



ENPLEGU PLANA PLAN DE EMPLEO 2014-2016

2014-2016ko Enplegu Planaren Azken Balantzearen Txostena



EUSKO JAURLARITZA
GOBIERNO VASCO

1. TESTUINGURUA. TXOSTENAREN XEDEA ETA METODOLOGIA	3
2. 2014-2016ko ENPLEGU PLANEAN AURREIKUSITAKO HELBURUAK	8
2.1. 2014-2016ko Planaren ikuspegi orokorra	9
2.2. 2014-2016 aldirako aurreikusitako baliabide ekonomikoak	13
2.3. 2014-2016 aldirako aurreikusitako eragina	16
3. 2014-2016ko ENPLEGU PLANAREN EMAITZEN IKUSPEGI OROKORRA	22
3.1. 2014-2016 aldian gauzatutako ekimenen zerrenda	23
3.2. Erabilitako baliabide ekonomikoen eta enpleguan izandako eraginaren ikuspegi orokorra	32
3.3. 2014-2016ko Enplegu Planaren gauzatzearen ikuspegi orokorra	35
4. 2014-2016ko ENPLEGU PLANAREN GAUZATZEAREN IKUSPEGI XEHATUA	37
4.1. Erabilitako baliabide ekonomikoen xehetasuna	38
4.2. Enpleguan izandako benetako eraginaren xehetasuna	43
4.3. Genero ikuspegitik egindako azterketa	59
5. 2014-2016ko ENPLEGU PLANAREN BALANTZE OROKORRA	61



1. TESTUINGURUA. TXOSTENAREN XEDEA ETA METODOLOGIA



- Eusko Jaurlaritzak, X. legealdian, **gobernu-planen izaerako Enplegu Plan bat aurkeztu eta onesteko konpromisoa** hartu zuen, enplegu eta susperraldi ekonomikoarekiko kezkarekin bat etorritz. Eta horrela, jarduketa horien izaera estrategikoa aintzatetsi zuen; izan ere, beste plan batzuekin batera, **euskal gizartearen aurrean hartutako konpromisoen** multzo garrantzitsuena osatzen dute.
- 2014ko urtarrilean **2014-2016ko Enplegu Plana** onetsi zen, oinarritzko baliabide gisa; Plana Euskadiko enpleguak finkatzen laguntzeko ekimen publiko egokiak sustatzera, enpresa- eta produkzio-sarearen aldetik lanpostuak sortzera eta biztanleria aktiboaren enplegarritasuna areagotzera zuzenduta zegoen.
- Honako hauek ziren 2014-2016ko Enplegu Planaren **helburuak**:
 - **Baliabide gutxiko pertsonen** –eta bereziki **gazteen**– **enplegua** eta laneratzea sustatzea.
 - **Ekintzaitza** bultzatzea eta **ETEak** babestea.
 - **Inbertsio pribatua** aktibatzea enpleguan eragin zuzena duten obra eta proiektuetan.
 - **Erakundeen arteko kooperazioa** eta **lankidetzak publiko-pribatua** sustatzea enpleguaren suntsipena arintzeko.
- Plano operatiboan, eta Planaren zabaltze eta segimenduari dagokionez, Plan hau **urteko 3 ekintza-planen** bidez zehaztu da (**2014., 2015. eta 2016. urteetakoak**). Plan horiek ekimen edo ekintza eta helburu kuantitatiboak eta aurrekontu zehatzak barne hartu dituzte, EAeko aurrekontuetan islatu direnak. Horrela, Planaren egituraren definitutako **programa operatibo eta ardatzei eutsi zaie**, eta ekitaldi bakoitzerako antolatutako ekimenen kopurua aldakorra izan da.
- Urteko plan bakoitzak **zenbatespen ekonomiko** bat (bideratutako aurrekontu propioa eta mobilizatutako kanpo-baliabideak) eta bere ekintzetatik **espero zen eraginaren** zenbatespen bat barne hartu ditu; azken horretan zehaztu dira espero ziren **enplegu-sorrera, enpleguaren mantetzea eta enplegarritasunaren gorakada**, baita **babestutako enpresekin eta ekintzaitzako ekimenekin lotutako bestelako eraginak** ere. Horrez gain, urteko plan bakoitzak helburu horiek gauzatzeko ardura duen administrazio-organoa identifikatzen du.



Txosten honek 2014-2016ko Enplegu Planaren **azken** balantzea jasotzen du eta xede hauek ditu:

1. 2014-2016ko Enplegu Planaren **gauzatzearen egoera orokorra** aurkeztea.
2. **2014-2016 aldian gauzatutako** ekimenak adieraztea.
3. **Planak** 2014-2016 aldirako **aurreikusitako helburuei egindako benetako ekarpena** baloratzea, bai eta enpleguaren eremuan **lortutako emaitzak** ere.



- 2014-2016ko Enplegu Planaren azken balantzea egiteko oinarri hartu dira **Plana gauzatzeko erabili diren urteko 3 ekintza-planen ebaluazio-txostenak**.
- Ebaluazio-txosten horiek egiteko, alde batetik, **ekimenak martxan jartzeko ardura duten Eusko Jaurlaritzako zuzendaritza, sail eta/edo arloekin segimendu-bilera indibidualak egin dira urtero**; eta bestetik, horiei informazio xehatua eskatu zaie. Horretarako lan-fitxa bat erabili da, eduki honekin:
 - Ekimenari dagozkion ardatza eta programa, horren ardura duten saila, zuzendaritza eta pertsona zehaztuta.
 - Ekimenaren plangintza, gertakari nagusiak eta egutegia zehaztuta, eta ekimenaren egoera adierazita.
 - Baliabide ekonomikoak, kontuan hartuta aurrekontu xedea, gauzatuak aurrekontua eta mobilizatutako kanpo-baliabideak.
 - Ekimenaren eragina, enpleguari dagokionez (sortzea, maila mantentzea, enplegarritasuna areagotzea)



SAILAK/MENDEKO ERAKUNDEAK	ZUZENDARITZAK
Lana eta justizia	Gizarte Ekonomia
Lanbide	Laneratzea Aktibatzea Prestakuntza
Hezkuntza	Heziketa eta Ikaskuntza Baliabide Materialak eta Azpiegiturak
Ekonomiaren Garapen eta Azpiegitura	Industria Garapena Landaren eta Itsasertzaren Garapena eta Europar Politika Nekazaritza eta Abeltzaintza Elikagaien Kalitatea eta Industriak Ekintzailtza, Berrikuntza eta Gizarte Informazioa Nazioartekotzea
Turismo, Merkataritza eta Kontsumoa	Merkataritza Turismoa
Ingurumena, Lurralde Plangintza eta Etxebizitza	Etxebizitza
SPRI	SPRI
Ogasuna eta Ekonomia	Zerga Administrazioa Finantza Politikak eta Erakunde Baliabideak
Osasuna	Osakidetzako Ekonomia eta Finantza
Garapenerako Lankidetzaren Euskal Agentzia	Garapenerako Lankidetzaren Euskal Agentzia

Oharra: sail eta zuzendaritza arduradunak Eusko Jaurlaritzaren egituraren arabera eguneratu dira azken hauteskundeen ondoren (XI. legealdia).

Urteko ebaluazio-fitxaren xehetasuna

EKIMENA	
SAIL ARDURADUNA	
PERTSONA ARDURADUNA	

PROGRAMA	
ARDATZA	

EKIMENAREN MUGARRI NAGUSIAK, PLANGINTZA ETA EGOERA

BALIABIDE EKONOMIKOAK	Eusko Jaurlaritzaren finantzaketa	Mobilizatutako kanpoko baliabideak
HELBURUA		
URTEKO BETETZEA		

ENPLEGUAREN ETA ENPRESEN ERAGINA	
HELBURUA	
URTEKO EGOERA	




2. 2014-2016ko ENPLEGU PLANEAN AURREIKUSITAKO HELBURUAK



2.1. 2014-2016ko Planaren ikuspegi orokorra





32.000
LANPOSTU
SUSTATU DIRA

13.000 lanpostu sortu dira, eta 8.000 autonomo berri eta mikroenpresa

7.100 pertsona kontratatu dira, enpleguratzeko zailtasunak zituztenak, pizgarri ekonomikoen bidez

11.900 pertsona ari dira parte hartzen birgaitze-jardueretan

Horietatik **8.600** lanpostu tokiko eta eskualdeko planen bidez sustatu dira

134.600
LANPOSTURI
EUTSI ZAIE

104.500, 19.500 autonomoren eta ETEen finantzaketa eta lehiakortasuna hobetzeko laguntzen bidez

4.400, ondorengotza-prozesuei, belaunaldi-erreleboari edo enpresa ekonomia sozialeko bihurtzeari emandako laguntzen bidez

25.700, Enplegu Zentro Berezietan eta Laneratzeko Enpresetan

LEHEN LAN ESPERIENTZIA **23.000** GAZTERENTZAT



2014-2016 aldirako 6 programa operatibo eta 18 jarduketa-ardatz komun

2014-2016ko Enplegu Planaren egiturak 6 programa operatibo zituen, eta horiek, era berean, 18 ardatz; horien barruko **ekimen edo ekintzen kopurua aldakorra** zen.

1	Enpresa txiki eta ertainak eta tokiko garapena sustatzea	<p>1.1- Enpresa txiki eta ertainak eta autonomoak finantzatzea.</p> <p>1.2- Turismoa eta tokiko merkataritza eta enplegua.</p> <p>1.3- Lehen sektorea eta enplegua garatzea.</p>
2	Ekintzailatza sustatzea	<p>2.1- «Euskadi, lurralde ekintzailea». Euskal ekintzailatza-sistema sustatzea eta optimizatzea.</p> <p>2.2- Autoenplegua eta mikroekintzailatzari laguntzea.</p> <p>2.3- Enpresa berritzaile berriak.</p>
3	Gazteen enplegua sustatzea. Gazteentzako Bermea	<p>3.1- Gazteen ekintzailatzari laguntzea.</p> <p>3.2- Heziketa duala.</p> <p>3.3- Lehen lan-esperientzia.</p> <p>3.4- Gazte-talentua.</p>
4	Enplegurako prestakuntza	<p>4.1- Langabeentzako prestakuntza.</p> <p>4.2- Landunentzako prestakuntza.</p>
5	Enplegu inklusiboa. Enpleguarekiko elkartasuna	<p>5.1- Enplegu-planak tokiko eta eskualdeko esparruan.</p> <p>5.2- Bestelako kontratazio-pizgarriak.</p> <p>5.3- Baztertuta geratzeko arriskuan daudenak gaitzea eta laneratzen laguntzea.</p>
6	RENOVE Birgaitzea	<p>6.1- RENOVE Etxebizitza.</p> <p>6.2- RENOVE Hezkuntza.</p> <p>6.3- RENOVE Osasuna.</p>

2.2. 2014-2016 aldirako aurreikusitako baliabide ekonomikoak



BALIABIDE EKONOMIKOAK, ekintza-programen arabera

	2014-2016 aldirako Eusko Jaurlaritzaren finantziakzioa (€)	2014-2016 aldirako mobilizatutako baliabide pribatuak (€)	Baliabideak guztira 2014-2016 (€)
1- ETEak ETA TOKIKO GARAPENA SUSTATZEA	43.977.391 €	906.000.000 €	949.977.391
2- EKINTZAILETZA SUSTATZEA	61.469.560 €	15.000.000 €	76.469.560
3- GAZTEEN ENPLEGUA SUSTATZEA. GAZTEENTZAKO BERMEA.	86.423.633 €	0 €	86.423.633
4- ENPLEGURAKO PRESTAKUNTZA	166.518.998 €	0 €	166.518.998
5- ENPLEGU INKLUSIBOA. ENPLEGUAREKIKO SOLIDARITATEA	227.742.980 €	0 €	227.742.980
6- RENOVE BIRGAIKUNTZA	188.508.469 €	645.254.736 €	833.763.205
GUZTIRA	774.641.032 €	1.566.254.736 €	2.340.895.768 €



BALIABIDE EKONOMIKOAK, ardatzen arabera

	2014-2016 aldirako Eusko Jaurlaritzaren finantziakzioa (€)	2014-2016 aldirako mobilizatutako baliabide pribatuak (€)	Baliabideak guztira 2014-2016 (€)
1.1- ETEen ETA AUTONOMOEN FINANTZIAZIOA	6.489.884 €	906.000.000 €	912.489.884 €
1.2- TOKIKO TURISMOA ETA MERKATARITZA, ETA ENPLEGUA	21.451.197 €	0 €	21.451.197 €
1.3- LEHEN SEKTOREAREN GARAPENA ETA ENPLEGUA	16.036.309 €	0 €	16.036.309 €
2.1- «EUSKADI, EKINTZAILEEN LURRALDEA». EUSKAL EKINTZAILETZA SISTEMA SUSTATZEA ETA OPTIMIZATZEA	5.341.478 €	0 €	5.341.478 €
2.2- AUTOENPLEGUA ETA MIKROEKINTZAILETZA BABESTEA	8.544.860 €	15.000.000 €	23.544.860 €
2.3- ENPRESA BERRITZAILAK	47.583.222 €	0 €	47.583.222 €
3.1- GAZTEEN EKINTZAILETZA BABESTEA	17.393.477 €	0 €	17.393.477 €
3.2- HEZIKETA DUALA	14.963.091 €	0 €	14.963.091 €
3.3- LEHENENGO LAN-ESPERIENTZIA	36.749.399 €	0 €	36.749.399 €
3.4- TALENTU GAZTEA	17.317.665 €	0 €	17.317.665 €
4.1- LANGABEENTZAKO PRESTAKUNTZA	110.431.798 €	0 €	110.431.798 €
4.2- LANEAN ARI DIRENTZAKO PRESTAKUNTZA	56.087.200 €	0 €	56.087.200 €
5.1- TOKIKO ETA ESKUALDEETAKO ENPLEGU-PLANAK	48.966.400 €	0 €	48.966.400 €
5.2- KONTRATAZIORAKO BESTE PIZGARRI BATZUK	3.672.480 €	0 €	3.672.480 €
5.3- BAZTERTUTA GERATZEKO ARRISKUAN DAUDENAK GAITZEA ETA LANERATZEN LAGUNTZEA	175.104.100 €	0 €	175.104.100 €
6.1- RENOVE ETXEBIZITZA	51.628.336 €	645.254.736 €	696.883.072 €
6.2- RENOVE HEZKUNTZA	117.293.573 €	0 €	117.293.573 €
6.3- RENOVE OSASUNA	19.586.560 €	0 €	19.586.560 €
GUZTIRA	774.641.032 €	1.566.254.736 €	2.340.895.768 €



2.3. 2014-2016 aldirako aurreikusitako eragina



- 2014-2016ko Enplegu Planak 3 eragin mota planteatzen zituen:
 - **Enpleguaren sorrera**, enpresa berriak eta zeuden enpresetan enplegu berriak sortzearen bidez.
 - **Enpleguaren maila mantentzea**, enpresei zailtasunetan lagunduz eta tokiko garapenari lotutako sektore ekonomikoen lehiakortasuna hobetuz, egungo enplegua babesteko.
 - Prestakuntza- eta orientazio-ekintzetan eta enplegua lortzen laguntzeko ekintzetan parte hartzen duten pertsonen **enplegagarritasuna areagotzea**.



Eragina ENPLEGUAN, ekintza-programen arabera

	Enpleguaren sorrera 2014-2016 (pertsonak)				Enplegua mantentzea 2014-2016 (pertsonak)					Enplegarritasuna handitzea 2014-2016 (pertsonak)		
	Sortutako enplegua, GUZTIRA	Enpresen sorrera/hazkundera	Birgaikuntza-enplegua	Kontratazioren o pizgarriak	Mantendutako enplegua, GUZTIRA	Enpresen finantziatzea	ETEen lehiakortasuna eta kontsolidazioa hobetzea	Belaunaldi berriak eta transf. ekosoziala babestea	Enplegu Zentro Bereziak eta Gizarteratze Enpresak babestea	Enplegarritasunaren hazkundera, guztira	Gazteen lehenengo lan-erperientzia	Enplegarritasunaren beste hazkunde batzuk
1- ETEak ETA TOKIKO GARAPENA SUSTATZEA	405	405	0	0	100.203	64.965	34.788	450	0	342	342	0
2- EKINTZAILEZ SUSTATZEA	6.772	6.472	0	300	3.960	0	0	3.960	0	0	0	0
3- GAZTEEN ENPLEGUA SUSTATZEA. GAZTEENTZAKO BERMEA	2.220	2.220	0	0	0	0	0	0	0	158.422	22.569	135.853
4- ENPLEGURAKO PRESTAKUNTZA	0	0	0	0	0	0	0	0	0	178.800	0	178.800
5- ENPLEGU INKLUSIBOA. ENPLEGUAREKIKO SOLIDARITATEA	10.738	3.928	0	6.810	30.464	0	4.799	0	25.665	20.490	0	20.490
6- RENOVE BIRGAIKUNTZA	11.893	0	11.893	0	0	0	0	0	0	0	0	0
GUZTIRA	32.029	13.025	11.893	7.110	134.627	64.965	39.587	4.410	25.665	358.054	22.911	335.143



Eragina ENPLEGUAN, ardatzen arabera

	Enpleguaren sorrera 2014-2016 (pertsonak)				Enplegua mantentzea 2014-2016 (pertsonak)					Enplegarritasuna handitzea 2014-2016 (pertsonak)		
	Sortutako enplegua, GUZTIRA	Enpresen sorrera/hazkundera	Birgaikuntza-enplegua	Kontratazioarako pizgarriak	Mantendutako enplegua, GUZTIRA	Enpresen finantziakzioa	ETEen lehiakortasuna eta kotsolidazioa hobetzea	Belaunaldi berriak eta transf. ekosoziala babestea	Enplegu Zentro Bereziak eta Gizarteratze Enpresak babestea	Enplegarritasunaren hazkundera, guztira	Gazteen lehenengo lan-esperientzia	Enplegarritasunaren beste hazkunde batzuk
1.1- ETEen ETA AUTONOMOEN FINANTZAZIOA	0	0	0	0	65.415	64.965	0	450	0	0	0	0
1.2- TOKIKO TURISMOA ETA MERKATARITZA, ETA ENPLEGUA	0	0	0	0	34.788	0	34.788	0	0	96	96	0
1.3- LEHEN SEKTOREAREN GARAPENA ETA ENPLEGUA	405	405	0	0	0	0	0	0	0	246	246	0
2.1- «EUSKADI, EKINTZALEEN LURRALDEA». EUSKAL EKINTZALETZA SISTEMA SUSTATZEA ETA OPTIMIZATZEA	0	0	0	0	0	0	0	0	0	0	0	0
2.2- AUTOENPLEGUA ETA MIKROEKINTZALETZA BABESTEA	2.409	2.409	0	0	3.960	0	0	3.960	0	0	0	0
2.3- ENPRESA BERRITZALEAK	4.363	4.063	0	300	0	0	0	0	0	0	0	0
3.1- GAZTEEN EKINTZALETZA BABESTEA	2.220	2.220	0	0	0	0	0	0	0	9.120	120	9.000
3.2- HEZIKETA DUALA	0	0	0	0	0	0	0	0	0	121.200	1.200	120.000
3.3- LEHENENGO LAN-ESPERIENTZIA	0	0	0	0	0	0	0	0	0	26.602	19.749	6.853
3.4- TALENTU GAZTEA	0	0	0	0	0	0	0	0	0	1.500	1.500	0
4.1- LANGABEENTZAKO PRESTAKUNTZA	0	0	0	0	0	0	0	0	0	35.700	0	35.700
4.2- LANEAN ARI DIRENTZAKO PRESTAKUNTZA	0	0	0	0	0	0	0	0	0	143.100	0	143.100
5.1- TOKIKO ETA ESKUALDEETAKO ENPLEGU-PLANAK	8.620	3.928	0	4.692	4.799	0	4.799	0	0	0	0	0
5.2- KONTRATAZIORAKO BESTE PIZGARRI BATZUK	1.530	0	0	1.530	0	0	0	0	0	0	0	0
5.3- BAZTERTUTA GERATZEKO ARRISKUAN DAUDENAK GAITZEA ETA LANERATZEN LAGUNTZEA	588	0	0	588	25.665	0	0	0	25.665	20.490	0	20.490
6.1- RENOVE ETXEBIZITZA	10.256	0	10.256	0	0	0	0	0	0	0	0	0
6.2- RENOVE HEZKUNTZA	1.403	0	1.403	0	0	0	0	0	0	0	0	0
6.3- RENOVE OSASUNA	234	0	234	0	0	0	0	0	0	0	0	0
GUZTIRA	32.029	13.025	11.893	7.110	134.627	64.965	39.587	4.410	25.665	358.054	22.911	335.143



BESTE ERAGIN BATZUK, ekintza-programen arabera

	Beste eragin batzuk 2014-2016		
	Lanean diharduten enpresak	Enpresa sortu berriak	Etxebizitzak
1- ETEak ETA TOKIKO GARAPENA SUSTATZEA	15.522	261	0
2- EKINTZAILETZA SUSTATZEA	135	2.811	0
3- GAZTEEN ENPLEGUA SUSTATZEA. GAZTEENTZAKO BERMEA	0	1.632	0
4- ENPLEGURAKO PRESTAKUNTZA	0	0	0
5- ENPLEGU INKLUSIBOA. ENPLEGUAREKIKO SOLIDARITATEA	5.529	3.273	0
6- RENOVE BIRGAIKUNTZA	0	0	37.306
GUZTIRA	21.186	7.977	37.306



BESTE ERAGIN BATZUK, ardatzen arabera

	Beste eragin batzuk 2014-2016		
	Lanean diharduten enpresak	Enpresa sortu berriak	Etxebizitzak
1.1- ETEen ETA AUTONOMOEN FINANTZIAZIOA	4.353	0	0
1.2- TOKIKO TURISMOA ETA MERKATARITZA, ETA ENPLEGUA	11.034	0	0
1.3- LEHEN SEKTOREAREN GARAPENA ETA ENPLEGUA	135	261	0
2.1- «EUSKADI, EKINTZAILEEN LURRALDEA». EUSKAL EKINTZAILEZKO SISTEMA SUSTATZEA ETA OPTIMIZATZEA	0	0	0
2.2- AUTOENPLEGUA ETA MIKROEKINTZAILEZKO BABESTEA	90	2.058	0
2.3- ENPRESA BERRITZAILEAK	45	753	0
3.1- GAZTEEN EKINTZAILEZKO BABESTEA	0	1.632	0
3.2- HEZIKETA DUALA	0	0	0
3.3- LEHENENGO LAN-ESPERIENTZIA	0	0	0
3.4- TALENTU GAZTEA	0	0	0
4.1- LANGABEENTZAKO PRESTAKUNTZA	0	0	0
4.2- LANEAN ARI DIRENTZAKO PRESTAKUNTZA	0	0	0
5.1- TOKIKO ETA ESKUALDEETAKO ENPLEGU-PLANAK	3.999	3.273	0
5.2- KONTRATAZIORAKO BESTE PIZGARRI BATZUK	1.530	0	0
5.3- BAZTERTUTA GERATZEKO ARRISKUAN DAUDENAK GAITZEA ETA LANERATZEN LAGUNTZEA	0	0	0
6.1- RENOVE ETXEBIZITZA	0	0	37.306
6.2- RENOVE HEZKUNTZA	0	0	0
6.3- RENOVE OSASUNA	0	0	0
GUZTIRA	21.186	7.977	37.306



3. 2014-2016ko ENPLEGU PLANAREN EMAITZEN IKUSPEGI OROKORRA



3.1. 2014-2016 aldian gauzatutako ekimenen zerrenda



- Aurreko atalean adierazi den bezala, 2014-2016ko Enplegu Plana 6 programa eragile eta 18 ardatzeko egitura finkoarekin diseinatu zen; eta ardatz horiek, era berean, **urteko ekintza plan bakoitzerako ekimen edo ekintzen kopuru aldakorra** izan dute.
- Ekimen batzuek izaera jarraitua edo hainbat urtetarakoa izan dute aldi osoan zehar, beste batzuk, berriz, 2014-2016ko Enplegu Planak hartu dituen 3 urteetako batean zehar bakarrik garatu dira. **Honela, 92 ekimen desberdin gauzatu dira, guztira, garatutako urteko 3 ekintza-planen bitartez** (89 ekimen 2014an, 87 ekimen 2015ean eta 85 ekimen 2016an). **Ekimen guztien % 95, hau da, 87 ekimen, eraginkortasunez jarri dira abian** urteko ekintza-plan horien bitartez. 5 ekimen, berriz, diseinu-fasean edo finantzaketa jasotzeko zain geratu dira.
- Hurrengo orrialdeetan 2014-2016ko Ekintza Planean sartutako 92 ekimen desberdinen zerrenda ikus daiteke. Horien deskribapen xehatua urteko memorietan kontsulta daiteke.



1- ETE-AK ETA TOKIKO GARAPENA SUSTATZEA

1.1. ETE-AK ETA AUTONOMOAK FINANTZATZEA

- 1.1.1 Inbertsioa Finantzatzeko Laguntza (IFL industria).
- 1.1.2 Bideratu.
- 1.1.3 Luzaro-Europako Inbertsio Bankua.
- 1.1.4 Hitzarmena finantza-erakundeekin, ETEen eta autonomoen finantzaketa sendotzeko.
- 1.1.5 ETEen eta autonomoen zirkulatzailerako finantzatzeko funts osagarria.
- 1.1.6 Zailtasunak dituzten enpresak gizarte-ekonomiako enpresa bihurtzeko bideragarritasun-azterketak egiteko aholkularitza.
- 1.1.7 Zailtasunak dituzten enpresak birfinantzatzeko kapital-funtsa, langileen kapital sozialean parte hartuz (Lanpar Funtsa).
- 1.1.8 Aurrezki pribatua bideratzeko zerga-neurriak.

1.2 TURISMOA ETA TOKIKO MERKATARITZA ETA ENPLEGUA

- 1.2.1 Merkataritza-banaketaren dinamizatzailerako prestatzeko beka.
- 1.2.2 Merkataritza-saltokiak modernizatzea.
- 1.2.3 EIKTak ETEetan txertatzea
- 1.2.4 Kalitate-ziurtagiriak merkataritzan.
- 1.2.5 Eskualdeko turismo-proiektuetarako laguntzak.
- 1.2.6 Enpresa turistikoak modernizatzeko eta hobetzeko laguntzak.

1.3 LEHEN SEKTOREA ETA ENPLEGUA GARATZEA

- 1.3.1 Leader.
- 1.3.2 Erein.
- 1.3.3 Itsaspen.
- 1.3.4 Landa-eremuetako ekonomia garatzeko eta dibertsifikatzeko laguntzak.
- 1.3.5 Garapen eta ikerketarako beka nekazaritza eta arrantzaren sektorean.
- 1.3.6 Gaztenek - Gazteak nekazaritza-sektorean sartzeko programa.



2- EKINTZAIETZA SUSTATZEA

2.1 «EUSKADI, LURRALDE EKINTZAILEA». EUSKAL EKINTZAIETZA SISTEMA SUSTATZEA ETA OPTIMIZATZEA

- 2.1.1 Ekintzailletza Legea garatzea. Ekintzailletzaren Erakundearteko Mahaiaren lanen garapena.
- 2.1.2 Ekintzailletza sustatzea Eusko Jaurlaritzako Enpresa Garapenerako Euskal Agentziaren (SPRI) bitartez.
- 2.1.3 Bizkaiko Foru Aldundiko DEMA programa (sentsibilizazioa).
- 2.1.4 Ekintzailletzari laguntzea Enpresa eta Berrikuntza Zentroen bitartez.

2.2 AUTOENPLEGUA ETA MIKROEKINTZAIETZA LAGUNTZEA

- 2.2.1 Langabezia kapitalizatzea enplegu autonomoa sortzeko.
- 2.2.2. «Enpresa ideia» bat garatzeko laguntzak ekintzailletzako tokiko proiektuen esparruan.
- 2.2.3 Ekintzailletzako tokiko proiektuen barruan enpresa jarduera berriak abiaraztea sustatzeko laguntzak.
- 2.2.4 Enpresa-jarduera hasita proiektua sendotzeko laguntza behar duten pertsonentzako laguntzak.
- 2.2.5. Bizkaiko Foru Aldundiko DEMA programa (mikroekintzailletzak laguntzea).
- 2.2.6 Mikrokreditu-programa.
- 2.2.7 Belaunaldi-aldaketa programa.

2.3 ENPRESA BERRITZAILE BERRIAK

- 2.3.1 Arrisku-kapitala eta hazi-kapitala bultzatzea. Basque Funtsa.
- 2.3.2 Ekintzaile.
- 2.3.3 Gauzatu Industria.
- 2.3.4 Gizarte-ekintzailletza: Gizarte-ekonomiako enpresa berriak sortzeko laguntza osoa ematea.
- 2.3.5 Gizarte-ekintzailletza: Gizarte-ekonomiako enpresetan kide berriak lortzeko laguntzak.
- 2.3.6 Gizarte-ekintzailletza: Gizarte-ekonomiaren alorreko enpresa-haztegia.
- 2.3.7 Ekintzailletza estrategikoen inguruko Miniconnect programa.
- 2.3.8 Enpresa berriak enpresa-haztegi berrietan, alegia, sortze-industrietan, ingurumenean (green jobs), informazioaren teknologietan (blue jobs) eta osasunean (white jobs).



3- GAZTEEN ENPLEGUA SUSTATZEA. GAZTEENTZAKO BERMEA

3.1 GAZTEEN EKINTZAILTZETA BABESTEIA

- 3.1.1. «Enpresa ideia» bat garatzeko laguntzak gazteentzat ekintzailtzeko tokiko proiektuen esparruan.
- 3.1.2 Ekintzailtzeko tokiko proiektuen barruan enpresa jarduera berriak abiaraztea sustatzeko laguntzak gazteentzat.
- 3.1.3 Enpresa-jarduera hasita proiektua sendotzeko laguntza behar duten laguntzak gazteentzat.
- 3.1.4 Gaztenpresa.
- 3.1.5 Urrats bat.
- 3.1.6 Gizarte-ekonomian trebatzeko eta hura zabaltzeko ikastaroak gazteentzat.
- 3.1.7 Junior-kooperatibak.
- 3.1.8 Gazteen ekintzailtza sustatzeko ekintza berritzaileak

3.2 HEZIKETA DUALA

- 3.2.1 Hezibi programa.
- 3.2.2 Lan-zentroetako prestakuntza praktikoa.

3.3 LEHEN LAN ESPERIENZIA

- 3.3.1 Lehen Aukera (gazteen enplegua sustatzeko ekintza berritzaileak).
- 3.3.2 Euskal enpresek atzerrian dituzten zentroetan tituludun gazteak kontratatzea.
- 3.3.3 Errelebu-kontratuak egiteko laguntzak.
- 3.3.4 Hitzarmenak unibertsitateekin eta Novia Salcedo Fundazioarekin.
- 3.3.5 Laneko orientabide eta laguntza espezifikoak gazteentzat.

3.4 GAZTE TALENTUA

- 3.4.1 Nazioartekotze-bekak.
- 3.4.2 Global Training.
- 3.4.3 Estatu arteko mugikortasuna gazteen artean.
- 3.4.4 Gazteak itzultzea bultzatzea.
- 3.4.5 Nazio Batuen proiektuak egiteko diru-laguntzak.
- 3.4.6 Laguntzak euskal kooperanteentzat.
- 3.4.7 Laguntzak euskal kooperanteentzat.



4- ENPLEGURAKO PRESTAKUNTZA

4.1 LANDUNENTZAKO PRESTAKUNTZA

- 4.1.1 Metalaren sektoreko EEEtatik datozen pertsonentzako prestakuntza (Globalizaziora Egokitzeko Europako Funtsa).
- 4.1.2 Beste sektore batzuetako EEEtatik datozen pertsonentzako prestakuntza.
- 4.1.3 Prestakuntzarako bigarren aukera.
- 4.1.4 Berrikuntza trebakuntzan: Ekintza berritzaileak gazteen enplegurako prestakuntzan.
- 4.1.5 Enplegurako prestakuntza.
- 4.1.6 Prestakuntza, kontratatzeako konpromisoarekin.
- 4.1.7 Lan-orientabide generikoa.
- 4.1.8 Enpresa-zerbitzuak garatzeko lankidetzak-akordioak.
- 4.1.9 Proiektu berritzaileak enpresa-zerbitzuetan.

4.2 LANDUNENTZAKO PRESTAKUNTZA

- 4.2.1 Landunentzako prestakuntza.
- 4.2.2 Gaitasunak egiaztatzea.

5- ENPLEGU INKLUSIBOA ENPLEGUAREKIKO ELKARTASUNA

5.1. ENPLEGU PLANAK TOKIKO ETA ESKUALDEKO ESPARRUAN

- 5.1.1 Enplegua bultzatzea enplegua sustatzeko tokiko ekintzen barruan (1. motako ekintzak).
- 5.1.2 Kontratatorako laguntzak, enplegua sustatzeko tokiko ekintzen barruan (2. motako ekintzak).
- 5.1.3 Enplegua sortzeko bestelako tokiko garapen-ekintzak enplegua sustatzeko tokiko ekintzen barruan (3. motako ekintzak).

5.2 BESTELAKO KONTRATAZIO PIZGARRIAK

- 5.2.1 Lana eta familia bateragarri egiteko laguntzak.
- 5.2.2 Euskal enpresek kanpoan dituzten lantokietan 35 urtetik gorako langabeak kontratatzea.
- 5.2.3 Enplegu Agentziekin lankidetzan aritzea: lan-munduan sartzen laguntzeko ekintza osoak.

5.3 BAZTERTUTA GERATZEKO ARRISKUAN DAUDENAK GAITZEA ETA LANERATZEN LAGUNTZEA

- 5.3.1 Egoera ahulean dauden taldeentzako enplegurako prestakuntza.
- 5.3.2 Enplegu-zentro bereziak (EZB).
- 5.3.3 Laneratze-enpresak.
- 5.3.4 Desgaitasunak dituzten pertsonen enpresa arruntetan lan-kontratu mugagabeak egiteko laguntzak
- 5.3.5 Baztertuta geratzeko arriskuan dauden pertsonentzako orientabide espezifikoak
- 5.3.6 Babestutako enplegurako laguntzak merkatu arruntetan
- 5.3.7 Izaera integrala duten jarduketak kolektibo bereziekin
- 5.3.8 Zeinu-hizkuntzarako itzulpenak trebakuntza-ekintzetan
- 5.3.9 Sendotu
- 5.3.10 Enplegarritasunerako proiektu eta esperientzia berritzaileak: Laida proiektua.



6- RENOVE BIRGAIKUNTZA

6.1 RENOVE ETXEBIZITZA

- 6.1.1 Banakako birgaikuntzak eta jabeen erkidegoetakoak egiteko laguntzak.
- 6.1.2 Birgaitze integraturako laguntzak.

6.2 RENOVE HEZKUNTZA

- 6.2.1 Birgaitze-lanak ikastetxeetan.

6.3 RENOVE OSASUNA

- 6.3.1 Birgaitze-lanak osasun-zentroetan.




- **Ekimen guztien % 5 diseinu-fasean geratu dira 2014-2016 aldia amaitutakoan;** hau da, ez dira abian jarri urteko ekintza-planen bidez, hala hasierako definizio- eta planteamendu-egoeran daudelako nola abian jarri ahal izateko finantzaketarik jaso ez dutelako.
- Jarraian 5 ekimen horiek identifikatuko dira (xehetasun gehiagorako urteko ekintza-planen memorieta jo daiteke):
 - 2.3.8- Enpresa berriak enpresa-haztegi berrietan: sortze-industriak, ingurumena (green jobs), informazioaren teknologiak (blue jobs) eta osasuna (white jobs).
 - 3.1.8- Ekintza berritzaileak gazteen ekintzailtzaren alde.
 - 3.4.4- Gazteei itzultzen laguntzeko ekintzak.
 - 4.1.7- Enpresentzako zerbitzuak garatzeko lankidetzak-akordioak.
 - 4.1.8- Enpresentzako zerbitzuetako proiektu berritzaileak.



3.2. Erabilitako baliabide ekonomikoen eta enpleguan izandako eraginaren ikuspegi orokorra





37.146
LANPOSTU
SUSTATU DIRA

10.690 lanpostu sortu dira, eta **5.887** autonomo berri eta mikroenpresa

12.560 pertsona kontratatu dira, enpleguratzeko zailtasunak zituztenak, pizgarri ekonomikoen bidez

13.896 pertsona ari dira parte hartzen birgaitze-jardueretan

Horietatik **7.888** lanpostu tokiko eta eskualdeko planen bidez sustatu dira

131.898
LANPOSTURI
EUTSI ZAIE

98.871, **11.907** autonomoren eta ETEen finantzaketa eta lehiakortasuna hobetzeko laguntzen bidez

2.065, ondorengotza-prozesuei, belaunaldi-erreleboari edo enpresa ekonomia sozialeko bihurtzeari emandako laguntzen bidez

30.962, Enplegu Zentro Berezietan eta Laneratzeko Enpresetan

LEHEN LAN ESPERIENTZIA **6.302** GAZTERENTZAT



3.3. 2014-2016ko Enplegu Planaren gauzatzearen ikuspegi orokorra



BALIABIDE
EKONOMIKOAK

- ⇒ Aurreikusitako **finantzaketa publikoaren % 85**.
- ⇒ Aurreikusitako baliabide pribatuen % 58ko mobilizazioa.

ERAGINA
ENPLEGUAN

- ⇒ Aurreikusitako eraginaren % **116 enplegu-sorreran**.
- ⇒ Aurreikusitako eraginaren % 98 enpleguen mantentzean.
- ⇒ Aurreikusitako eraginaren % 64 enplegagarritasunaren gorakadan.

EKIMENAK

- ⇒ **87 ekimen eraginkortasunez jarri dira martxan** urteko 3 ekintza-planen bitartez.
- ⇒ 5 ekimen geratu dira diseinu-fasean edo finantzaketa jasotzeko zain.

4. 2014-2016ko ENPLEGU PLANAREN GAUZATZEAREN IKUSPEGI XEHATUA



4.1 - Erabilitako baliabide ekonomikoen xehetasuna



Erabilitako baliabide ekonomikoak, ekintza-programen arabera

Kod.	EKINTZA-PROGRAMAK	2014			2015			2016			2014-2016		
		Eusko Jauriaritzaren finantziazioa (gauzatutakoa) (€)	Mobilizatutako baliabide pribatuak (€)	BALIABIDEAK GUZTIRA (€)	Eusko Jauriaritzaren finantziazioa (gauzatutakoa) (€)	Mobilizatutako baliabide pribatuak (€)	BALIABIDEAK GUZTIRA (€)	Eusko Jauriaritzaren finantziazioa (gauzatutakoa) (€)	Mobilizatutako baliabide pribatuak (€)	BALIABIDEAK GUZTIRA (€)	Eusko Jauriaritzaren finantziazioa (gauzatutakoa) (€)	Mobilizatutako baliabide pribatuak (€)	BALIABIDEAK GUZTIRA (€)
1	ETE-AK ETA TOKIKO GARAPENA SUSTATZEA	13.327.838	66.310.000	79.637.838	16.560.537	35.798.920	52.359.457	13.686.128	27.748.926	41.435.054	43.574.503	129.857.846	173.432.349
2	EKINTZAILETZA SUSTATZEA	18.049.721	117.200	18.166.921	19.150.625	0	19.150.625	19.679.721	0	19.679.721	56.880.067	117.200	56.997.267
3	GAZTEEN ENPLEGUA SUSTATZEA. GAZTEENTZAKO BERMEA	13.809.491	0	13.809.491	15.850.167	0	15.850.167	15.635.502	0	15.635.502	45.295.160	0	45.295.160
4	ENPLEGURAKO PRESTAKUNTZA	47.696.274	0	47.696.274	49.948.445	0	49.948.445	48.654.075	0	48.654.075	146.298.794	0	146.298.794
5	ENPLEGU INKLUSIBOA. ENPLEGUAREKIKO ELKARTASUNA	71.717.450	0	71.717.450	60.730.468	0	60.730.468	62.167.896	0	62.167.896	194.615.815	0	194.615.815
6	RENOVE BIRGAIKUNTZA	49.672.331	285.833.579	335.505.910	58.322.905	233.487.768	291.810.673	66.527.772	260.433.366	326.961.138	174.523.008	779.754.713	954.277.721
GUZTIRA		214.273.106	352.260.779	566.533.885	220.563.146	269.286.688	489.849.834	226.351.094	288.182.292	514.533.386	661.187.346	909.729.759	1.570.917.105



Erabilitako baliabide ekonomikoak, ardatzen arabera

Kod.	EKINTZA-PROGRAMAK	2014			2015			2016			2014-2016		
		Eusko Jauriaritzaren finantziarioa (gauzatutakoa) (€)	Mobilizatutako baliabide pribatuak (€)	BALIABIDEAK GUZTIRA (€)	Eusko Jauriaritzaren finantziarioa (gauzatutakoa) (€)	Mobilizatutako baliabide pribatuak (€)	BALIABIDEAK GUZTIRA (€)	Eusko Jauriaritzaren finantziarioa (gauzatutakoa) (€)	Mobilizatutako baliabide pribatuak (€)	BALIABIDEAK GUZTIRA (€)	Eusko Jauriaritzaren finantziarioa (gauzatutakoa) (€)	Mobilizatutako baliabide pribatuak (€)	BALIABIDEAK GUZTIRA (€)
1.1	ENPRESA TXIKI ETA ERTAINAK ETA AUTONOMOAK FINANTZATZEA	619.000	66.310.000	66.929.000	3.359.058	35.798.920	39.157.978	942.100	27.748.926	28.691.026	4.920.158	129.857.846	134.778.004
1.2	TURISMOA ETA TOKIKO MERKATARITZA ETA ENPLEGUA	8.216.392	0	8.216.392	10.099.229	0	10.099.229	9.329.386	0	9.329.386	27.645.007	0	27.645.007
1.3	LEHEN SEKTOREA ETA ENPLEGUA GARATZEA	4.492.445	0	4.492.445	3.102.250	0	3.102.250	3.414.642	0	3.414.642	11.009.338	0	11.009.338
2.1	«EUSKADI, LURRALDE EKINTZAILEA». EUSKAL EKINTZAILEREN SISTEMA SUSTATZEA ETA OPTIMIZATZEA	1.513.590	0	1.513.590	1.269.883	0	1.269.883	1.574.062	0	1.574.062	4.357.535	0	4.357.535
2.2	AUTOENPLEGUA ETA MIKROEKINTZAILEREN LAGUNTZEA	2.137.906	117.200	2.255.106	2.818.920	0	2.818.920	2.525.189	0	2.525.189	7.482.016	117.200	7.599.216
2.3	ENPRESA BERRITZAILEREN BERRIAK	14.398.225	0	14.398.225	15.061.821	0	15.061.821	15.580.470	0	15.580.470	45.040.516	0	45.040.516
3.1	GAZTEEN EKINTZAILEREN BABESTEA	2.563.000	0	2.563.000	3.631.171	0	3.631.171	3.787.866	0	3.787.866	9.982.037	0	9.982.037
3.2	HEZIKETA DUALA	952.858	0	952.858	1.039.693	0	1.039.693	1.020.549	0	1.020.549	3.013.100	0	3.013.100
3.3	LEHEN LAN ESPERIENTZIA	4.236.769	0	4.236.769	4.954.396	0	4.954.396	3.603.913	0	3.603.913	12.795.078	0	12.795.078
3.4	GAZTE TALENTUA	6.056.864	0	6.056.864	6.224.908	0	6.224.908	7.223.174	0	7.223.174	19.504.945	0	19.504.945
4.1	LANGABEENTZAKO PRESTAKUNTZA	33.946.274	0	33.946.274	45.298.445	0	45.298.445	38.054.075	0	38.054.075	117.298.794	0	117.298.794
4.2	LANDUNTZAKO PRESTAKUNTZA	13.750.000	0	13.750.000	4.650.000	0	4.650.000	10.600.000	0	10.600.000	29.000.000	0	29.000.000
5.1	ENPLEGU PLANAK TOKIKO ETA ESKUALDEKO ESPARRUAN	15.939.816	0	15.939.816	16.621.194	0	16.621.194	14.450.027	0	14.450.027	47.011.038	0	47.011.038
5.2	BESTELAKO KONTRATZIO PIZGARRIAK	2.584.979	0	2.584.979	2.129.325	0	2.129.325	1.813.762	0	1.813.762	6.528.066	0	6.528.066
5.3	BAZTERTUTA GERATZEKO ARRISKUAN DAUDENAK GAITZEA ETA LANERATZEN LAGUNTZEA	53.192.655	0	53.192.655	41.979.948	0	41.979.948	45.904.107	0	45.904.107	141.076.710	0	141.076.710
6.1	RENOVE Etxebizitza	17.629.988	285.833.579	303.463.567	19.098.413	233.487.768	252.586.181	21.853.572	260.433.366	282.286.938	58.581.973	779.754.713	838.336.686
6.2	RENOVE Hezkuntza	23.342.343	0	23.342.343	30.298.978	0	30.298.978	32.523.648	0	32.523.648	86.164.969	0	86.164.969
6.3	RENOVE Osasuna	8.700.000	0	8.700.000	8.925.514	0	8.925.514	12.150.552	0	12.150.552	29.776.066	0	29.776.066
TOTAL		214.273.106	352.260.779	566.533.885	220.563.146	269.286.688	489.849.834	226.351.094	288.182.292	514.533.386	661.187.346	909.729.759	1.570.917.105



- **2014-2016ko Enplegu Planak aurreikusitako Eusko Jaurlaritzaren finantzaketaren % 85 izan du, eta aurreikusitako baliabide pribatuen % 58 mobilizatu dira.**

- **ETEak sustatzeko eta Toki Garapenerako** programaren ikuspuntutik, **abian jarritako ekimenek ekarri dute ia aurreikusitako finantzaketa guztia erabiltzea.** Hala ere, baliabide pribatuen mobilizazioa baxua izan da, programa batzuen eskaria txikia izan delako; ETEak eta Autonomoak Finantzatzeko Funts Osagarriarena edo Autonomoen Finantzaketa Indartzeko Finantza Erakundeekin egin den Hitzarmenarena, esate baterako.

- **Ekintzailtza sustatzeko** ildoak aurrekontu-xedera gerturatu dira; izan ere, **exekuzioa orokorra % 93koa** izan da. Beheranzko desbideratze nagusiak autoenplegu eta mikroekintzailtza babesteari lotuta egon dira; izan ere, 2015. eta 2016. urteetan ez da egin Mikrokredituen Programarako deialdia (horrek eragin zuzena

izan du baliabide pribatu gutxiago mobilizatzean), eta Ekintzaileei Laguntzeko Programari dagokion gauzatzea aurreikusitakoa baino txikiagoa izan da. Bestalde, enpresa berritzaile berriei laguntzeko programek (Gauzatu Industria eta Ekintzaile, adibidez) eta gizarte-ekonomiako ekintzailtzari lotutakoek, aurreikuspenekin bat datorren aurrekontu-exekuzioa izan dute.

- **Gazteentzako enplegua sustatzeko** programak % 52ko aurrekontu-exekuzioa izan du termino orokorretan; hala ere, **desberdintasunak egon dira laguntza-ildoen artean:**
 - **Talentua duten gazteei nazioartean laguntzeko** ekimenek **aurreikusitako helburuak bete dituzte;** hala nola nazioartekotze bekek (BEINT), Global Training bekek eta NBERen bekek.
 - Prestakuntza duala sustatzeari dagokionez, **ikas-ekinezko Lanbide Heziketa dualeko Hezibi programa aurreikuspenen arabera gauzatu da.** Aintzat hartuta hasiera batean definitutako aurrekontu-xedeen irismena, kontuan hartu behar da 2014an lantokietako prestakuntza praktikoa babesteko aurrekontua murriztu zela, prestakuntza-ekintzen planteamenduetan orientazioa aldatu zelako. Aldaketa horren helburua zen prestakuntza-ekintza guztiak praktika batekin lotzea, praktika horiek ordainduko ziren ala ez aintzat hartu gabe. Orientazio hori urteko ekintza-planetan txertatu zen 2015etik aurrera, baina ez dira bete hasierako aurreikuspen orokorrak.

Kod.	EKINTZA-PROGRAMAK	2014-2016 EGINAZ GAUZATUTAKO AURREIKUSITAKO GUZTIZKO BALIABIDEEN ALDEAN		
		Eusko Jaurlaritzaren finantziaketa (%)	Mobilizatutako baliabide pribatuak (%)	BALIABIDEAK GUZTIRA 2014-2016(%)
1	ETE-AK ETA TOKIKO GARAPENA SUSTATZEA	%99	%14	%18
2	EKINTZAILTZA SUSTATZEA	%93	%1	%75
3	GAZTEEN ENPLEGUA SUSTATZEA. GAZTEENTZAKO BERMEA	%52	Ez da aplikatu	%52
4	ENPLEGURAKO PRESTAKUNTZA	%88	Ez da aplikatu	%88
5	ENPLEGU INKLUSIBOA. ENPLEGUAREKIKO ELKARTASUNA	%85	Ez da aplikatu	%85
6	RENOVE BIRGAIKUNTZA	%93	121%	%114
GUZTIRA		%85	%58	%67

- Gazteen ekintzailtzari dagokionez, **Gaztenpresa** eta **Urrats Bat** bezalako programek **aurreikuspenak bete dituzte**. Beherazko desbideratzea Ekintzaileei Laguntzeko Programaren gauzatze txikiagoaren ondoriozkoa izan da.
- **Lehenengo lan-esperientziari** laguntzeko lerroek **islatu dute horren aurrekontu-exekuzioak nabarmen egin duela behera**; hori gertatu da Lehen Aukera programaren, txanda-kontraturako laguntzen eta euskal enpresen kanpoko lantokietan gazteak kontratatzeko laguntzen (2015ean ez zen azken programa honetarako deialdirik egin) eskaintzan eskari txikiagoa egon delako.
- **Enplegurako prestakuntzari** laguntzeko lerroek **% 88ko aurrekontu-exekuzioa** izan dute. Langabetuentzako enplegurako prestakuntza aurreikusitako zifretan mantendu da, baina 2016an lanbide-orientazioko deialdia ez egiteak eragin zuzena izan du aurrekontu-exekuzio orokorraren beherakadan. Bestalde, lanean ari direnei zuzendutako enplegu-prestakuntza aztertzen aritu dira, araudi berria garatze aldera; eta horren eraginez ez zen egin 2015eko urteko deialdia.
- **Enplegu inklusiboko** programen aurrekontu-exekuzioa **aurreikusitako finantzaketaren % 85era iritsi da**. Tokiko eta eskualdeko enplegu-planak eta bazterkeria arriskuan dauden taldeak prestatzeko eta horien laneratzea babesteko programak aurreikusitako gauzatze-helburuetatik gertu mantendu dira. Beherazko desbideratzea taldeentzako lan-orientazioko ekintzen ondorioz gertatu da; horiek aurreikusitakoa baino gauzatze txikiagoa izan dute 2014an eta 2015ean (2016an ez zen ekintzen horietarako deialdirik ere egin).
- **Renove Birgaikuntza** programak **% 93ko aurrekontu-exekuzio orokorra izan du**. Etxebizitzak (Renove Etxebizitza) eta osasun-zentroak (Renove Osasuna) birgaitzeko obrek aurreikuspenen gainera bete dituzte helburuak; hezkuntza-zentroak birgaitzeko obren aurrekontu-exekuzioa, berriz, txikiagoa izan da, obrak hasteko edo amaitzeko egon diren atzerapenen eraginez.



4.2 - Enpleguan izandako benetako eraginaren xehetasuna



Egiazko eragina ENPLEGUAN: sorreran, mantentzean eta enplegarritasunaren hazkunderan

Kod.	EKINTZA-PROGRAMAK	ERAGINA ENPLEGUAN 2014 (pertsonak)			ERAGINA ENPLEGUAN 2015 (pertsonak)			ERAGINA ENPLEGUAN 2016 (pertsonak)			ERAGINA ENPLEGUAN 2014-2016 (pertsonak)		
		Sortutako enplegua	Mantendu-tako enplegua	Enplegarritasunaren hazkundera	Sortutako enplegua	Mantendu-tako enplegua	Enplegarritasunaren hazkundera	Sortutako enplegua	Mantendu-tako enplegua	Enplegarritasunaren hazkundera	Sortutako enplegua	Mantendu-tako enplegua	Enplegarritasunaren hazkundera
1	ETE-AK ETA TOKIKO GARAPENA SUSTATZEA	131	36.522	109	257	33.299	42	168	26.497	42	556	96.318	193
2	EKINTZALETZA SUSTATZEA	2.591	1.342	0	2.713	1.508	0	2.770	1.036	0	8.074	3.886	0
3	GAZTEEN ENPLEGUA SUSTATZEA GAZTEENTZAKO BERMEA	480	55	15.035	1.107	77	15.233	1.531	167	14.064	3.118	299	44.332
4	ENPLEGURAKO PRESTAKUNTZA	0	0	61.415	0	0	60.778	0	0	46.107	0	0	168.299
5	ENPLEGU INKLUSIBOA, ENPLEGUAREKIKO ELKARTASUNA	4.531	12.754	8.405	4.115	9.467	1.003	4.191	9.174	5.807	12.837	31.395	15.215
6	RENOVE BIRGAIKUNTZA	4.110	0	0	4.405	0	0	4.046	0	0	12.560	0	0
GUZTIRA		11.843	50.673	84.964	12.597	44.351	77.056	12.706	36.874	66.020	37.146	131.898	228.040



Egiazko eragina SORTUTAKO ENPLEGUAN ekintza-programen arabera

	ENPLEGU-SORRERA 2014 (pertsonak)				ENPLEGU-SORRERA 2015 (pertsonak)				ENPLEGU-SORRERA 2016 (pertsonak)				ENPLEGU-SORRERA 2014-2016 (pertsonak)			
	Sortutako enplegua, GUZTIRA	Enpresen sorrera/hazkundera	Birgaikuntza enplegua	Kontrata-ziorako pizgarriak	Sortutako enplegua, GUZTIRA	Enpresen sorrera/hazkundera	Birgaikuntza enplegua	Kontrata-ziorako pizgarriak	Sortutako enplegua, GUZTIRA	Enpresen sorrera/hazkundera	Birgaikuntza enplegua	Kontrata-ziorako pizgarriak	Sortutako enplegua, GUZTIRA	Enpresen sorrera/hazkundera	Birgaikuntza enplegua	Kontrata-ziorako pizgarriak
1- ETE-AK ETA TOKIKO GARAPENA SUSTATZEA	131	131	0	0	257	164	0	93	168	88	0	80	556	383	0	173
2- EKINTZAILAZA SUSTATZEA	2.591	2.471	0	120	2.713	2.561	0	152	2.770	2.618	0	152	8.074	7.650	0	424
3- GAZTEEN ENPLEGUA SUSTATZEA. GAZTEENTZAKO BERMEA	480	480	0	0	1.107	566	0	541	1.531	859	0	672	3.118	1.905	0	1.213
4- ENPLEGURAKO PRESTAKUNTZA	0	0	0	0	0	0	0	0	0	0	0	0	0	0	0	0
5- ENPLEGU INKLUSIBOA. ENPLEGUAREKIKO ELKARTASUNA	4.531	751	0	3.780	4.115	0	0	4.115	4.191	0	0	4.191	12.837	751	0	12.086
6- RENOVE BIRGAIKUNTZA	4.110	0	4.110	0	4.405	0	4.405	0	4.046	0	4.046	0	12.560	0	12.560	0
GUZTIRA	11.843	3.833	4.110	3.900	12.597	3.291	4.405	4.901	12.706	3.565	4.046	5.095	37.146	10.690	12.560	13.896



Egiazko eragina SORTUTAKO ENPLEGUAN ardatzen arabera

	ENPLEGU-SORRERA 2014 (pertsonak)				ENPLEGU-SORRERA 2015 (pertsonak)				ENPLEGU-SORRERA 2016 (pertsonak)				ENPLEGU-SORRERA 2014-2016 (pertsonak)			
	Sortutako enplegua, GUZTIRA	Enpresen sorrera/ hazkundea	Birgaikuntza enplegua	Kontrata-ziorako pizgarriak	Sortutako enplegua, GUZTIRA	Enpresen sorrera/ hazkundea	Birgaikuntza enplegua	Kontrata-ziorako pizgarriak	Sortutako enplegua, GUZTIRA	Enpresen sorrera/ hazkundea	Birgaikuntza enplegua	Kontrata-ziorako pizgarriak	Sortutako enplegua, GUZTIRA	Enpresen sorrera/ hazkundea	Birgaikuntza enplegua	Kontrata-ziorako pizgarriak
1.1- ENPRESA TXIKI ETA ERTAINAK ETA AUTONOMOAK FINANTZATZEA	0	0	0	0	0	0	0	0	0	0	0	0	0	0	0	0
1.2- TURISMOA ETA TOKIKO MERKATARITZA ETA ENPLEGUA	0	0	0	0	0	0	0	0	0	0	0	0	0	0	0	0
1.3- LEHEN SEKTOREA ETA ENPLEGUA GARATZEA	131	131	0	0	257	164	0	93	168	88	0	80	556	383	0	173
2.1- «EUSKADI, LURRALDE EKINTZAILEA». EUSKAL EKINTZAILETZA SISTEMA SUSTATZEA ETA OPTIMIZATZEA	0	0	0	0	0	0	0	0	0	0	0	0	0	0	0	0
2.2- AUTOENPLEGUA ETA MIKROEKINTZAILETZA LAGUNTZEA	931	931	0	0	1.084	1.084	0	0	1.173	1.173	0	0	3.188	3.188	0	0
2.3- ENPRESA BERRITZAILERIA	1.660	1.540	0	120	1.629	1.477	0	152	1.597	1.445	0	152	4.886	4.462	0	424
3.1- GAZTEEN EKINTZAILETZA BABESTEA	480	480	0	0	566	566	0	0	859	859	0	0	1.905	1.905	0	0
3.2- HEZKETA DUALA	0	0	0	0	0	0	0	0	0	0	0	0	0	0	0	0
3.3- LEHEN LAN ESPERIENTZIA	0	0	0	0	541	0	0	541	672	0	0	672	1.213	0	0	1.213
3.4- GAZTE TALENTUA	0	0	0	0	0	0	0	0	0	0	0	0	0	0	0	0
4.1- LANGABEENTZAKO PRESTAKUNTZA	0	0	0	0	0	0	0	0	0	0	0	0	0	0	0	0
4.2- LANDUNENTZAKO PRESTAKUNTZA	0	0	0	0	0	0	0	0	0	0	0	0	0	0	0	0
5.1- ENPLEGU PLANAK TOKIKO ETA ESKUALDEKO ESPARRUAN	2.806	751	0	2.055	2.560	0	0	2.560	2.522	0	0	2.522	7.888	751	0	7.137
5.2- BESTELAKO KONTRATAZIO PIZGARRIAK	1.539	0	0	1.539	1.375	0	0	1.375	1.466	0	0	1.466	4.380	0	0	4.380
5.3- BAZTERTUTA GERATZEKO ARRISKUAN DAUDENAK GAITZEA ETA LANERATZEN LAGUNTZEA	186	0	0	186	180	0	0	180	203	0	0	203	569	0	0	569
6.1- RENOVE Etxebizitza	3.719	0	3.719	0	3.926	0	3.926	0	3.501	0	3.501	0	11.146	0	11.146	0
6.2- RENOVE Hezkuntza	285	0	285	0	370	0	370	0	397	0	397	0	1.051	0	1.051	0
6.3- RENOVE Osasuna	106	0	106	0	109	0	109	0	148	0	148	0	363	0	363	0
GUZTIRA	11.843	3.833	4.110	3.900	12.597	3.291	4.405	4.901	12.706	3.565	4.046	5.095	37.146	10.690	12.560	13.896



Egiazko eragina MANTENDUTAKO ENPLEGUAN ekintza-programen arabera

	Enplegua mantentzea 2014 (pertsonak)					Enplegua mantentzea 2015 (pertsonak)					Enplegua mantentzea 2016 (pertsonak)					Enplegua mantentzea 2014-2016 (pertsonak)				
	Mantendu-tako enplegua, GUZTIRA	Enpresen finantziazioa	ETEen lehiakortasuna eta kontsolidazioa hobetzea	Belaunaldi berriak eta transf. ekosoziala babestea	Enplegu Zentro Bereziak eta Gizarteratze Enpresak babestea	Mantendu-tako enplegua, GUZTIRA	Enpresen finantziazioa	ETEen lehiakortasuna eta kontsolidazioa hobetzea	Belaunaldi berriak eta transf. ekosoziala babestea	Enplegu Zentro Bereziak eta Gizarteratze Enpresak babestea	Mantendu-tako enplegua, GUZTIRA	Enpresen finantziazioa	ETEen lehiakortasuna eta kontsolidazioa hobetzea	Belaunaldi berriak eta transf. ekosoziala babestea	Enplegu Zentro Bereziak eta Gizarteratze Enpresak babestea	Mantendu-tako enplegua, GUZTIRA	Enpresen finantziazioa	ETEen lehiakortasuna eta kontsolidazioa hobetzea	Belaunaldi berriak eta transf. ekosoziala babestea	Enplegu Zentro Bereziak eta Gizarteratze Enpresak babestea
1- ETE-AK ETA TOKIKO GARAPENA SUSTATZEA	36.522	12.380	24.042	100	0	33.299	6.188	26.966	145	0	26.497	3.702	22.695	100	0	96.318	22.270	73.703	345	0
2- EKINTZAILETZA SUSTATZEA	1.342	50	545	747	0	1.508	49	793	666	0	1.036	44	685	307	0	3.886	143	2.023	1.720	0
3- GAZTEEN ENPLEGUA SUSTATZEA. GAZTEENTZAKO BERMEA	55	0	55	0	0	77	0	77	0	0	167	0	167	0	0	299	0	299	0	0
4- ENPLEGURAKO PRESTAKUNTZA	0	0	0	0	0	0	0	0	0	0	0	0	0	0	0	0	0	0	0	0
5- ENPLEGU INKLUSIBOA. ENPLEGUAREKIKO ELKARTASUNA	12.754	0	433	0	12.321	9.467	0	0	0	9.467	9.174	0	0	0	9.174	31.395	0	433	0	30.962
6- REMOVE BIRGAIKUNTZA	0	0	0	0	0	0	0	0	0	0	0	0	0	0	0	0	0	0	0	0
GUZTIRA	50.673	12.430	25.075	847	12.321	44.351	6.237	27.836	811	9.467	36.874	3.746	23.547	407	9.174	131.898	22.413	76.458	2.065	30.962



Egiazko eragina MANTENDUTAKO ENPLEGUAN ardatzen arabera

	Enplegua mantentzea 2014 (pertsonak)					Enplegua mantentzea 2015 (pertsonak)					Enplegua mantentzea 2016 (pertsonak)					Enplegua mantentzea 2014-2016 (pertsonak)				
	Mantendu-tako enplegua, GUZTIRA	Enpresen finantziazioa	ETEen lehiakortasuna eta kontsolidazioa hobetzea	Belaunaldi berriak eta transf. ekosoziala babestea	Enplegu Zentro Bereziak eta Gizarteratze Enpresak babestea	Mantendu-tako enplegua, GUZTIRA	Enpresen finantziazioa	ETEen lehiakortasuna eta kontsolidazioa hobetzea	Belaunaldi berriak eta transf. ekosoziala babestea	Enplegu Zentro Bereziak eta Gizarteratze Enpresak babestea	Mantendu-tako enplegua, GUZTIRA	Enpresen finantziazioa	ETEen lehiakortasuna eta kontsolidazioa hobetzea	Belaunaldi berriak eta transf. ekosoziala babestea	Enplegu Zentro Bereziak eta Gizarteratze Enpresak babestea	Mantendu-tako enplegua, GUZTIRA	Enpresen finantziazioa	ETEen lehiakortasuna eta kontsolidazioa hobetzea	Belaunaldi berriak eta transf. ekosoziala babestea	Enplegu Zentro Bereziak eta Gizarteratze Enpresak babestea
1.1- ENPRESA TXIKI ETA ERTAINAK ETA AUTONOMOAK FINANTZATZEA	12.480	12.380	0	100	0	6.333	6.188	0	145	0	3.802	3.702	0	100	0	22.615	22.270	0	345	0
1.2- TURISMOA ETA TOKIKO MERKATARITZA ETA ENPLEGUA	24.042	0	24.042	0	0	26.966	0	26.966	0	0	22.695	0	22.695	0	0	73.703	0	73.703	0	0
1.3- LEHEN SEKTOREA ETA ENPLEGUA GARATZEA	0	0	0	0	0	0	0	0	0	0	0	0	0	0	0	0	0	0	0	0
2.1- «EUSKADI, LURRALDE EKINTZAILEA». EUSKAL EKINTZAILATZA SISTEMA SUSTATZEA ETA OPTIMIZATZEA	0	0	0	0	0	0	0	0	0	0	0	0	0	0	0	0	0	0	0	0
2.2- AUTOENPLEGUA ETA MIKROEKINTZAILATZA LAGUNTZEA	1.292	0	545	747	0	1.459	0	793	666	0	992	0	685	307	0	3.743	0	2.023	1.720	0
2.3- ENPRESA BERRITZAILE BERRIAK	50	50	0	0	0	49	49	0	0	0	44	44	0	0	0	143	143	0	0	0
3.1- GAZTEEN EKINTZAILATZA BABESTEA	55	0	55	0	0	77	0	77	0	0	167	0	167	0	0	299	0	299	0	0
3.2- HEZIKETA DUALA	0	0	0	0	0	0	0	0	0	0	0	0	0	0	0	0	0	0	0	0
3.3- LEHEN LAN ESPERIENTZIA	0	0	0	0	0	0	0	0	0	0	0	0	0	0	0	0	0	0	0	0
3.4- GAZTE TALENTUA	0	0	0	0	0	0	0	0	0	0	0	0	0	0	0	0	0	0	0	0



	Enplegua mantentzea 2014 (pertsonak)					Enplegua mantentzea 2015 (pertsonak)					Enplegua mantentzea 2016 (pertsonak)					Enplegua mantentzea 2014-2016 (pertsonak)				
	Mantendu-tako enplegua, GUZTIRA	Enpresen finantziazioa	ETEen lehiakortasuna eta kontsolidazioa hobetzea	Belaunaldi berriak eta transf. ekosoziala babestea	Enplegu Zentro Bereziak eta Gizarteratze Enpresak babestea	Mantendu-tako enplegua, GUZTIRA	Enpresen finantziazioa	ETEen lehiakortasuna eta kontsolidazioa hobetzea	Belaunaldi berriak eta transf. ekosoziala babestea	Enplegu Zentro Bereziak eta Gizarteratze Enpresak babestea	Mantendu-tako enplegua, GUZTIRA	Enpresen finantziazioa	ETEen lehiakortasuna eta kontsolidazioa hobetzea	Belaunaldi berriak eta transf. ekosoziala babestea	Enplegu Zentro Bereziak eta Gizarteratze Enpresak babestea	Mantendu-tako enplegua, GUZTIRA	Enpresen finantziazioa	ETEen lehiakortasuna eta kontsolidazioa hobetzea	Belaunaldi berriak eta transf. ekosoziala babestea	Enplegu Zentro Bereziak eta Gizarteratze Enpresak babestea
4.1- LANGABEENTZAKO PRESTAKUNTZA	0	0	0	0	0	0	0	0	0	0	0	0	0	0	0	0	0	0	0	
4.2- LANDUNENTZAKO PRESTAKUNTZA	0	0	0	0	0	0	0	0	0	0	0	0	0	0	0	0	0	0	0	
5.1- ENPLEGU PLANAK TOKIKO ETA ESKUALDEKO ESPARRUAN	433	0	433	0	0	0	0	0	0	0	0	0	0	0	433	0	433	0	0	
5.2- BESTELAKO KONTRATAZIO PIZGARRIAK	0	0	0	0	0	0	0	0	0	0	0	0	0	0	0	0	0	0	0	
5.3- BAZTERTUTA GERATZEKO ARRISKUAN DAUDENAK GAITZEA ETA LANERATZEN LAGUNTZEA	12.321	0	0	0	12.321	9.467	0	0	0	9.467	9.174	0	0	0	9.174	30.962	0	0	0	30.962
6.1- RENOVE Etxebizitza	0	0	0	0	0	0	0	0	0	0	0	0	0	0	0	0	0	0	0	
6.2- RENOVE Hezkuntza	0	0	0	0	0	0	0	0	0	0	0	0	0	0	0	0	0	0	0	
6.3- RENOVE Osasuna	0	0	0	0	0	0	0	0	0	0	0	0	0	0	0	0	0	0	0	
GUZTIRA	50.673	12.430	25.075	847	12.321	44.351	6.237	27.836	811	9.467	36.874	3.746	23.547	407	9.174	131.898	22.413	76.458	2.065	30.962



Egiazko eragina ENPLEGAGARRITASUNAREN HAZKUNDEAN ekintza-programen arabera

	Enplegagarritasuna handitzea 2014 (pertsonak)			Enplegagarritasuna handitzea 2015 (pertsonak)			Enplegagarritasuna handitzea 2016 (pertsonak)			Enplegagarritasuna handitzea 2014-2016 (pertsonak)		
	Enplegagarritasunaren hazkundera, guztira	Gazteen lehenengo lan-esperientzia	Bestelako enplegagarritasun hazkunderak	Enplegagarritasunaren hazkundera, guztira	Gazteen lehenengo lan-esperientzia	Bestelako enplegagarritasun hazkunderak	Enplegagarritasunaren hazkundera, guztira	Gazteen lehenengo lan-esperientzia	Bestelako enplegagarritasun hazkunderak	Enplegagarritasunaren hazkundera, guztira	Gazteen lehenengo lan-esperientzia	Bestelako enplegagarritasun hazkunderak
1- ETE-AK ETA TOKIKO GARAPENA SUSTATZEA	109	109	0	42	42	0	42	42	0	193	193	0
2- EKINTZAIETZA SUSTATZEA	0	0	0	0	0	0	0	0	0	0	0	0
3- GAZTEEN ENPLEGUA SUSTATZEA. GAZTEENTZAKO BERMEA	15.035	1.686	13.349	15.233	2.325	12.908	14.064	2.098	11.966	44.332	6.109	38.223
4- ENPLEGURAKO PRESTAKUNTZA	61.415	0	61.415	60.778	0	60.778	46.107	0	46.107	168.299	0	168.299
5- ENPLEGU INKLUSIBOA. ENPLEGUAREKIKO ELKARTASUNA	8.405	0	8.405	1.003	0	1.003	5.807	0	5.807	15.215	0	15.215
6- RENOVE BIRGAIKUNTZA	0	0	0	0	0	0	0	0	0	0	0	0
GUZTIRA	84.964	1.795	83.169	77.056	2.367	74.689	66.020	2.140	63.880	228.040	6.302	221.737



Egiazko eragina ENPLEGAGARRITASUNAREN HAZKUNDEAN ardatzen arabera

	Enplegagarritasuna handitzea 2014 (pertsonak)			Enplegagarritasuna handitzea 2015 (pertsonak)			Enplegagarritasuna handitzea 2016 (pertsonak)			Enplegagarritasuna handitzea 2014-2016 (pertsonak)		
	Enplegagarritasunaren hazkundera, guztira	Gazteen lehenengo lan-esperientzia	Bestelako enplegagarritasun hazkunderak	Enplegagarritasunaren hazkundera, guztira	Gazteen lehenengo lan-esperientzia	Bestelako enplegagarritasun hazkunderak	Enplegagarritasunaren hazkundera, guztira	Gazteen lehenengo lan-esperientzia	Bestelako enplegagarritasun hazkunderak	Enplegagarritasunaren hazkundera, guztira	Gazteen lehenengo lan-esperientzia	Bestelako enplegagarritasun hazkunderak
1.1- ENPRESA TXIKI ETA ERTAINAK ETA AUTONOMOAK FINANTZATZEA	0	0	0	0	0	0	0	0	0	0	0	0
1.2- TURISMOA ETA TOKIKO MERKATARITZA ETA ENPLEGUA	31	31	0	26	26	0	26	26	0	83	83	0
1.3- LEHEN SEKTOREA ETA ENPLEGUA GARATZEA	78	78	0	16	16	0	16	16	0	110	110	0
2.1- «EUSKADI, LURRALDE EKINTZAILEA». EUSKAL EKINTZAILAZA SISTEMA SUSTATZEA ETA OPTIMIZATZEA	0	0	0	0	0	0	0	0	0	0	0	0
2.2- AUTOENPLEGUA ETA MIKROEKINTZAILAZA LAGUNTZEA	0	0	0	0	0	0	0	0	0	0	0	0
2.3- ENPRESA BERRITZAILA BERRIAK	0	0	0	0	0	0	0	0	0	0	0	0
3.1- GAZTEEN EKINTZAILAZA BABESTEA	1.006	6	1.000	1.000	0	1.000	1.000	0	1.000	3.006	6	3.000
3.2- HEZIKETA DUALA	10.375	375	10.000	10.555	555	10.000	10.539	539	10.000	31.469	1.469	30.000
3.3- LEHEN LAN ESPERIENTZIA	3.120	836	2.284	3.175	1.290	1.885	2.003	1.059	944	8.298	3.185	5.113
3.4- GAZTE TALENTUA	534	469	65	503	480	23	522	500	22	1.559	1.449	110
4.1- LANGABEENTZAKO PRESTAKUNTZA	14.318	0	14.318	16.855	0	16.855	20.301	0	20.301	51.473	0	51.473
4.2- LANDUNENTZAKO PRESTAKUNTZA	47.097	0	47.097	43.923	0	43.923	25.806	0	25.806	116.826	0	116.826
5.1- ENPLEGU PLANAK TOKIKO ETA ESKUALDEKO ESPARRUAN	0	0	0	0	0	0	0	0	0	0	0	0
5.2- BESTELAKO KONTRATAZIO PIZGARRIAK	0	0	0	0	0	0	163	0	163	163	0	163
5.3- BAZTERTUTA GERATZEKO ARRISKUAN DAUDENAK GAITZEA ETA LANERATZEN LAGUNTZEA	8.405	0	8.405	1.003	0	1.003	5.644	0	5.644	15.052	0	15.052
6.1- RENOVE Etxebizitza	0	0	0	0	0	0	0	0	0	0	0	0
6.2- RENOVE Hezkuntza	0	0	0	0	0	0	0	0	0	0	0	0
6.3- RENOVE Osasuna	0	0	0	0	0	0	0	0	0	0	0	0
GUZTIRA	84.964	1.795	83.169	77.056	2.367	74.689	66.020	2.140	63.880	228.040	6.302	221.737



BESTE egiazko INPAKTU BATZUK, ekintza-programen arabera

	Beste eragin batzuk 2014			Beste eragin batzuk 2015			Beste eragin batzuk 2016			Beste eragin batzuk 2014-2016		
	Lanean diharduten enpresak	Enpresa sortu berriak	Etxebizitzak	Lanean diharduten enpresak	Enpresa sortu berriak	Etxebizitzak	Lanean diharduten enpresak	Enpresa sortu berriak	Etxebizitzak	Lanean diharduten enpresak	Enpresa sortu berriak	Etxebizitzak
1- ETE-AK ETA TOKIKO GARAPENA SUSTATZEA	3.835	85	0	2.790	65	0	2.722	68	0	9.347	218	0
2- EKINTZAIETZA SUSTATZEA	726	1.182	0	899	1.305	0	785	1.369	0	2.410	3.856	0
3- GAZTEEN ENPLEGUA SUSTATZEA. GAZTEENTZAKO BERMEA	55	343	0	77	344	0	158	500	0	290	1.187	0
4- ENPLEGURAKO PRESTAKUNTZA	0	0	0	0	0	0	0	0	0	0	0	0
5- ENPLEGU INKLUSIBOA. ENPLEGUAREKIKO ELKARTASUNA	1.852	626	0	463	0	0	486	0	0	2.801	626	0
6- RENOVE BIRGAIKUNTZA	0	0	12.755	0	0	13.060	0	0	13.101	0	0	38.916
GUZTIRA	6.468	2.236	12.755	4.229	1.714	13.060	4.151	1.937	13.101	14.848	5.887	38.916



BESTE egiazko INPAKTU BATZUK, ardatzen arabera

	Beste eragin batzuk 2014			Beste eragin batzuk 2015			Beste eragin batzuk 2016			Beste eragin batzuk 2014-2016		
	Lanean diharduten enpresak	Enpresa sortu berriak	Etxebizitzak	Lanean diharduten enpresak	Enpresa sortu berriak	Etxebizitzak	Lanean diharduten enpresak	Enpresa sortu berriak	Etxebizitzak	Lanean diharduten enpresak	Enpresa sortu berriak	Etxebizitzak
1.1- ENPRESA TXIKI ETA ERTAINAK ETA AUTONOMOAK FINANTZATZEA	602	0	0	277	0	0	115	0	0	994	0	0
1.2- TURISMOA ETA TOKIKO MERKATARITZA ETA ENPLEGUA	3.187	0	0	2.479	0	0	2.585	0	0	8.251	0	0
1.3- LEHEN SEKTOREA ETA ENPLEGUA GARATZEA	46	85	0	34	65	0	22	68	0	102	218	0
2.1- «EUSKADI, LURRALDE EKINTZAILEA». EUSKAL EKINTZAILETZA SISTEMA SUSTATZEA ETA OPTIMIZATZEA	0	0	0	0	0	0	0	0	0	0	0	0
2.2- AUTOENPLEGUA ETA MIKROEKINTZAILETZA LAGUNTZEA	578	894	0	823	1.021	0	681	1.096	0	2.082	3.011	0
2.3- ENPRESA BERRITZAILE BERRIAK	148	288	0	76	284	0	104	273	0	328	845	0
3.1- GAZTEEN EKINTZAILETZA BABESTEIA	55	343	0	77	344	0	158	500	0	290	1.187	0
3.2- HEZIKETA DUALA	0	0	0	0	0	0	0	0	0	0	0	0
3.3- LEHEN LAN ESPERIENTZIA	0	0	0	0	0	0	0	0	0	0	0	0
3.4- GAZTE TALENTUA	0	0	0	0	0	0	0	0	0	0	0	0
4.1- LANGABEENTZAKO PRESTAKUNTZA	0	0	0	0	0	0	0	0	0	0	0	0
4.2- LANDUNENTZAKO PRESTAKUNTZA	0	0	0	0	0	0	0	0	0	0	0	0
5.1- ENPLEGU PLANAK TOKIKO ETA ESKUALDEKO ESPARRUAN	361	626	0	0	0	0	0	0	0	361	626	0
5.2- BESTELAKO KONTRATAZIO PIZGARRIAK	1.491	0	0	463	0	0	486	0	0	2.440	0	0
5.3- BAZTERTUTA GERATZEKO ARRISKUAN DAUDENAK GAITZEA ETA LANERATZEN LAGUNTZEA	0	0	0	0	0	0	0	0	0	0	0	0
6.1- RENOVE Etxebizitza	0	0	12.755	0	0	13.060	0	0	13.101	0	0	38.916
6.2- RENOVE Hezkuntza	0	0	0	0	0	0	0	0	0	0	0	0
6.3- RENOVE Osasuna	0	0	0	0	0	0	0	0	0	0	0	0
TOTAL	6.468	2.236	12.755	4.229	1.714	13.060	4.151	1.937	13.101	14.848	5.887	38.916



ENPLEGUAN izandako eraginaren eta **BESTE ERAGIN BATZUEN** ebaluazio orokorra

- 2014-2016ko Enplegu Planaren alorrean egindako ekimenak garatzeko eta gauzatzeko moduari esker, **aurreikusitakoa baino gehiago bete da sortutako enpleguan izandako eragina (% 116) eta ia-ia bete da enplegua mantentzean izandako eragina (% 98)**. Enplegarritasuna hobetzeari dagokionez, esperotako igoera aurreikusitakoaren gaineko % 64koa izan da.
- Enpresetan izandako eraginari dagokionez, enpresa berriak sortzeko aurreikusitako helburuaren % 74 bete da; eta dauden enpresei dagokienez, % 70. Etxebizitzak birgaitzean izandako eraginak aurreikuspenak gainditu ditu.
- Hurrengo orrialdeetan, aurreikusitako helburuekiko desbideratze nagusiak daude azalduta.

	ENPLEGUAN IZANDAKO BENETAKO ERAGINA AURREIKUSITAKOAREN ALDEAN 2014-2016												Bestelakoak 2014-2016 (egiazko %-a aurreikusitakoaren aldean)		
	Enplegu-sorrera 2014-2016 (egiazko %-a aurreikusitakoaren aldean)				Enpleguari eustea 2014-2016 (egiazko %-a aurreikusitakoaren aldean)					Enplegarritasunaren hazkundera 2014-2016 (egiazko %-a aurreikusitakoaren aldean)			Lanean diharduten enpresak	Enpresa sortu berriak	Etxebizitza
	Sortutako enplegua, GUZTIRA	Enpresen sorrera/hazkundera	Birgaituntza enplegua	Kontrata-ziorako pizgarriak	Mantendu-tako enplegua, GUZTIRA	Enpresen finantziatzea	ETEen lehiakortasun a eta kontsolidazio a hobetzea	Belaunaldi berriak eta transf. ekosoziala babestea	Enplegu Zentro Bereziak eta Gizarteratze Enpresak babestea	Enplegagarritasunaren hazkundera, guztira	Gazteen lehenengo lan-esperientzia	Bestelako enplegagarri-tasun hazkunderak			
1- ETE-AK ETA TOKIKO GARAPENA SUSTATZEA	%137	%95	-	(*)	%96	%34	%212	%77	-	%57	%57	-	%60	%84	-
2- EKINTZAILETZA SUSTATZEA	%119	%118	-	%141	%98	(*)	(*)	%43	-	-	-	-	(*)	%137	-
3- GAZTEEN ENPLEGUA SUSTATZEA. GAZTEENTZAKO BERMEA	%140	%86	-	(*)	-	-	(*)	-	-	%28	%27	%28	(*)	%73	-
4- ENPLEGURAKO PRESTAKUNTZA	-	-	-	-	-	-	-	-	-	%94	-	%94	-	-	-
5- ENPLEGU INKLUSIBOA. ENPLEGUAREKIKO ELKARTASUNA	%120	%19	-	%177	%103	-	%9	-	%121	%74	-	%74	%51	%19	-
6- RENOVE BIRGAIKUNTZA	%106	-	%106	-	-	-	-	-	-	-	-	-	-	-	%104
GUZTIRA	%116	%82	%106	%195	%98	%35	%193	%47	%121	%64	%28	%66	%70	%74	%104

Oharrak:

- «-» sinboloak adierazten du programa operatibo jakin bateko ekimenek ez dutela eragin bat lotuta, enplegua sortzeko, mantentzeko edo enplegarritasuna areagotzeko bideen bitartez.
- (*) sinboloa aurreko adierazlearen salbuespenak jasotzeko erabiltzen da, izan daiteke egokitzapen bat egin delako helburuetan aurreikusi gabeko eraginaren sailkapenean (Lehen Aukera, Basque Fondo, Miniconnect) edo helburuetan aurreikusi gabeko eragin bat sortu duen ekimen berri bat delako (landa-eremueta ekonomia dibertsifikatzeko laguntzak).

ENPLEGU SORRERAN IZANDAKO BENETAKO ERAGINA: aurreikusitakoaren % 116

- **Enpresak sortzearen eta haztearen** ondoriozko enplegu-sorrera % **82koa izan da orokorrean**:
 - **Aurreikusitako enpleguaren % 95** lortu da **lehen mailako sektorerako lotutako ekimenen bitartez**; horiek berrikusi egin dira 2014-2016 aldian zehar, 2020ko Landa Garapenerako Programa berrira egokitzeke.
 - Ekintzaitzari dagokionez, **ekintzaitza berritzailea** sustatzeko programek (Gauzatu Industria, Ekintzaile eta Gizarte Ekintzaitza) **aurreikusitako helburuak gainditu dituzte** enplegu sorkuntzari dagokionez. **Autoenplegua eta mikroekintzaitza sustatzeko** programen bidez sortutako eragina interpretatzeko, aintzat hartu behar da 2014-2016ko Enplegu Planaren helburuak zehaztu ziren unean, enplegua sustatzeko tokiko ekintzek (5. Programa. Enplegu Inklusiboa. Enpleguarekiko Elkartasuna) ekintzaitza sustatzeko lerro espezifikoa barne hartzen zutela, baina hori 2014an gauzatu zen bakarrik (aurreko orrialdeko taulan islatuta dagoen moduan, % 19an gauzatu zen); izan ere, 2015etik aurrera, Ekintzaileei Laguntzeko Programaren barruan sartu zen. Horregatik, bide horretatik sortutako enpleguaren balorazio orokorra urteko planen ebaluazioan oinarrituta egin behar da; eta horiek **aurreikusitakoa baino eragin pixka bat txikiagoa** izan dute. **Gazteen ekintzaitzari** dagokionez, **aurreikusitako helburuen % 86 lortu da**; eta Urrats Bat eta Gaztenpresa programak gailendu dira. Gainera, **Mikrokredituak** programaren gauzatze txikiagoa aipatu beharra dago; deialdi bakarra egin zen (2014) eta emaitzak aurreikusitakoak baino txikiagoak izan ziren.
- **Birgaitze-obrek** enpleguan izandako eraginari dagokionez, **aurreikuspenak bete egin dira**; izan ere, **% 106ra iritsi dira orokorrean**. Renove Etxebizitza programaren gauzatzeak (bai etxebizitza eta jabekideen erkidegoetako birgaitzeak bai hirigunearen birgaitzeak aintzat hartuta), aurreikusitako helburuak bete ditu. Era berean, osasun-zentroak birgaitzeko obrek aurreikusitakoa baino aurrekontu-exekuzio handiagoa izan dute, eta horrek enplegu sorrera handiagoa ekarri du. Hezkuntza-zentroak birgaitzeari dagokionez, ordea, obra batzuk hasteko edo amaitzeko atzerapenak egon dira; eta beraz, enplegu gutxiago sortu da (% 75).
- **Kontrataziorako pizgarri zuzenek** enpleguaren sorreran izan duten eraginak **aurreikusitako helburuen % 195 bete ditu**:
 - **Bazterkeria arriskuan dauden taldeei laneratzeko** laguntzeko programen bidez (desgaitasuna duten pertsonak kontratatzea) eta **enplegua sustatzeko tokiko ekintzen bidez** sortutako enpleguak **aurreikuspenak bete ditu** (aurretik adierazi den bezala, enplegua sustatzeko tokiko ekintzen irismenaren aldaketa aintzat hartu behar da emaitza errealak interpretatzeko. Horiek, kasu honetan, eragin handiagoa izan dute kontrataziorako pizgarrien bidez; hori gertatu da ekintzaitzaren aldeko sustapena desagertu delako, baina programaren aurrekontuko diru-hornidurari eutsi zaiolako).
 - **Lan- eta familia-bizitza uztartzeko laguntzei** dagokienez, emaitzek islatzen dute helburuek aurreikuspenak gainditu dituztela; baina hori gertatu da hasierako unean eragin honen beheranzko balioespena egin zelako (urteko ebaluazioetan zuzendu zen). Benetako emaitzen arabera, **eragina aurreikuspenak baino txikiagoa da**, espero zena baino kontrataziorako laguntzen eskari txikiagoa egon delako.



- Horrez gain, helburuak zehazteko unean aurreikusten ez zen beste eragin bat sortu da, enpleguaren sorrerari dagokiona. Eragin hori sortu da, hain zuzen, bi ekimen hauen ondorioz: batetik, **Landa Eremuen Garapenerako eta Dibertsifikazio Ekonomikorako Laguntzak** (2015ean jarri zen abian, 2020ko Landa Garapenerako Programa berrira egokitzeko aldaketan ondorioz), eta, bestetik, **Lehen Aukera programa** (programaren ikuspegi-aldaketaren ondorioz; izan ere, praktiketako kontratazioak ahalbidetuz lan-kontratuak ahalbidetzeraz igaro zen).

ENPLEGUEN MANTENTZEAN IZANDAKO BENETAKO ERAGINA: aurreikusitakoaren % 98

- **Enpresentzako finantziarioak** enpleguaren mantentzean izan duen eragina aurreikusitakoaren % **35ekoa** izan da. Eraginaren beherakada handia honako arrazoi hauengatik gertatu da: beherakada handia egon da ETEak eta autonomoak finantzatzeko laguntza-ekimenek mobilizatutako baliabide pribatuetan eta eskaera gutxiago egon da, batez ere ETEak eta Autonomoak Finantzatzeko Funts Osagarriari eta ETEen eta Autonomoen Finantzaketa Indartzeko Finantza Erakundeekin egin den Hitzarmenari dagokionez. Bestalde, Inbertsiorako Finantza Laguntzak (AFI) programak eta Bideratu programak eragin txikiagoa izan dute (2016an ez da AFI programarako deialdirik egin).
- **ETEen lehiakortasuna eta/edo finkapena hobetuz** enpleguan sortutako eraginak, **hasiera batean, bikoiztu egin ditu aurreikusitako helburuak** (% 193). Gorakada nabarmen horren arrazoi nagusia da **2015ean aldatu egin direla** elektronikaren, informazioaren eta komunikazioen teknologiak (EIKTak) ETEen lehiakortasuna areagotzeko tresna gisa erabiltzen has daitezela sustatzeko **programen irismena eta edukiak**. Industriak pisu handia izan du programa horietan eta, horrenbestez, aurreikusitako eragina nabarmen areagotu da, industria-enpresek sortzen duten enpleguaren kopurua handiagoa izaten baita beste sektore batzuek sortzen dutena baino.

Kontuan hartu da, halaber, 30 urte edo gehiagoko pertsonen nahiz gazteagoen zuzendutako Ekintzaileei Laguntzeko Programaren barruan **enpresak finkatzen laguntzeko ildoak** sortu duen eragina (2. ekintza-programa: Ekintzaileetza Sustatzea; eta 3. ekintza-programa: Gazteentzako Enplegua).

- **Ondorengotzak, belaunaldi-txandaketa eta enpresak ekonomia sozialeko enpresa bilakatzeko prozesuak** babestearen ondorioz, aurreikusitako helburuen % **47ko eragina sortu da**. Enpleguaren arloko eragin hori txikiagoa izatearen arrazoi nagusia da belaunaldi-txandaketarako programa gutxiago erabili direla eta eskari txikiagoa izan dutela. Zailtasunak dituzten enpresak ekonomia sozialeko enpresa bilakatzeko laguntzeko programaren bidez (bideragarritasun-azterketak), aztergai dugun aldirako aurreikusitako helburuen % 77 bete dira.
- **Enplegu Zentro Bereziei eta Laneratze Enpresei** emandako laguntzak aurreikusitako eragina baino handiagoa izan du enpleguan (**% 121**).

ENPLEGAGARRITASUNAREN GORAKADAN IZANDAKO BENETAKO ERAGINA: aurreikusitakoaren % 64

- **Lehenengo lan-esperientzia baten bidez gazteek izan duten enplegagarritasunaren hobekuntzaren emaitzak interpretatzeko, kontuan izan behar da 2014an Lehen Aukera programan izandako aldaketa.** 2014-2016ko Enplegu Planaren helburuak zehaztean, ekimen horretarako aurreikusitako eraginak lehenengo lan-esperientziaren ondoriozko aurreikusitako eraginaren % 83 hartzen zuen. Oinarri gisa programa abian jarri zen lehen urteko ikuspegia hartuta (praktiketako kontratuak egiteko laguntza), kalkulatu da guztira 19.000 gaztek baliatu zutela 2014-2016 aldian. Alabaina, 2014. urtean programaren ikuspegia aldatu egin zen, gizarte-eragileek hala eskatuta, eta laneko kontratazioetarako laguntza ematen hasi zen. Ondorioz, helburuak aldatu behar izan ziren, urtean gutxi gorabehera 1.500 kontrataziotara igaroz (4.500 kontratazioaldi osorako).

Hori dela eta, lehenengo lan-esperientziari loturiko emaitzen ebaluazioa egitean kontuan izan behar dira Urteko Enplegu Planei dagozkien ebaluazioak. Ebaluazio horietan ikusi da **lehenengo lan-esperientziaren esparruan izandako eragina aurreikusitakoa baino txikiagoa izan dela (gutxi gorabehera, % 65)**, eskaria txikiagoa izan delako honako ekimen hauetan: Lehen Aukera programan, txanda-kontratuak egiteko laguntzetan eta euskal enpresen kanpoko lantokietan gazteak kontratatzekeo laguntzetan (2015ean ez zen azken horietarako deialdirik egin, horiek erregulatzen zituen araudia berrikusi zelako).

Bestalde, **lanbide-heziketa dualerako Hezibi programak aurreikuspenak gainditu ditu**; hain zuzen ere, 1.200 gazteri aldizkako prestakuntza ematea aurreikusten zen, eta azkenean 1.469 izan dira. Aldi berean, gazteen talentuari bultzada emateko **BEINT nazioartekotzeko beke eta Global Training beke bete egin dituzte aurreikusitako helburuak.**

- **Enplegagarritasuna hobetzeko beste ekintza batzuk** gauzatzeko laguntzek ere aurreikusitako helburuen % **66 bete dituzte oro har**. Hala, langabetuei nahiz lanean ari direnei zuzendutako enplegurako prestakuntza-ekintzek ezarritako aurreikuspenak bete dituzte. Era berean, Deustuko Unibertsitateak, Euskal Herriko Unibertsitateak, Mondragon Unibertsitateak eta Novia Salcedo Fundazioak lan-munduan sartzen laguntzeko asmoz gauzatutako ekintzek beren gaitasunak frogatzen eta enplegagarritasuna hobetzen lagundu diete hainbat gazteri, aldeztetik ezarritako helburuak betetz.

Beherazko desbideratzearen arrazoi nagusia izan da, aipatu bezala, aldatu egin dela lantokietako prestakuntza praktikoari zegokion aurrekontu-exekuzioa. Ekintza horren hasierako planteamenduekin aurreikusten zen urtean 40.000 gazteri eragingo zela, baina ikuspegi-aldaketaren ondoren, eraginaren aurreikuspenak egokitu egin ziren zegozkien Urteko Planen arabera, urtean 10.000 gazteri eragingo zela aurreikusiz.

BESTE ERAGIN BATZUK

- **Enpresa berrien sorreran izandako eragina aurreikuspenen % 74koa izan da.** Enpresa berritzaile berriei laguntzeko Gauzatu Industria, Ekintzaile eta Gizarte Ekonomiako Ekintzailetza programek aurrez ezarritako helburuak bete dituzte enpresa berriak sortzeari dagokionez. Era berean, ekintzailetzari laguntzeko Dema programaren (Bizkaiko Foru Aldundiarekin lankidetzan egindakoa) eragina bat etorri da ezarritako aurreikuspenekin.

Eraitza horiek orekatu egin dute nolabait gazteen ekintzailetzarako ekintzen eta landa-ekonomiaren arloko ekintzailetzarako laguntzen eragin txikia, baita Mikrokredituen Programak izan duen gauzatze urria ere (2014an bakarrik egin zen bertan parte hartzeko deialdia). Puntu honetan berriro aipatu behar dugu landa-ekonomiaren arloko laguntzak birkonfiguratu egin direla (2020ko Landa Garapenerako Programa berrira egokitzeko) eta Enplegua Sustatzeko Tokiko Ekintzen irismena aldatu egin dela.

- **Lehendik zeuden enpresetan izandako eragina aurreikuspenen % 70ekoa izan da.** Eragin txikia izatearen arrazoia da, nagusiki, nabarmen murriztu direla ETEak eta autonomoak finantzatzeko laguntza-ekimenek mobilizatutako baliabideak. Beste alde batetik, ETEetan elektronikaren, informazioaren eta komunikazioaren teknologiak (EIKTak) txerta zitezela sustatzera bideratutako programen irismenean eta edukian sortutako aldaketen ondorioz, enpresa kopuru txikiagoari lagundu ahal izan zaio; hala ere, enpresa handiagoak izan dira (laguntza horietan pisu handia izan du industriak). Aldi berean, landa-ekonomiaren arloan, laguntzak birkonfiguratzearen ondorioz eragina txikiagoa izan da.

Turismoaren eta merkataritzaren arloko enpresen lehiakortasuna hobetu egin da eta enpresa-proiektu berriak finkatzeko laguntza eman da 30 urte edo gehiagoko ekintzaileei laguntzeko programaren barnean, aurreikuspenekin bat etorritik. Hemen berriz aipatu behar dugu aldatu egin dela enplegua sustatzeko tokiko ekintzen irismena (hain zuzen ere, % 51ko gauzatzea egon da enplegu inklusiboari loturiko ekintzailetzaren finkapenari dagokion zatian).

- **Etxebizitzak** eta jabe-kideen erkidegoak **birgaitzeko** lanei dagokienez, bete egin dira alde zuzeneko aurretik ezarritako helburuak (% 104). Renove Etxebizitza programaren aurrekontu-exekuzio orokorrak eragin zuzena izan du etxebizitzetako eraginarekin lotuta aurreikusitako helburuen betetze-mailan.


4.3. Genero-ikuspegitik egindako azterketa



- **Genero-ikuspegitik begiratuta, 2014-2016ko Enplegu Planaren barnean gauzatutako ekimenek izan duten eragin orokorra orekatua izan da oro har (% 52 gizonak eta % 48 emakumeak).** Dena den, aldeak egon dira esparru edo programa jakin batzuetan; esaterako, gizon gehiagok parte hartu dute prestakuntza dualerako programan eta emakume gehiagok familia eta lana uztartzeko laguntzetan.
- Aipatu behar dugu genero-ikuspegitik egindako azterketa honek pertsoneri bakarrik zuzendutako ekimenak izan dituela oinarri (bekak, kontratatze laguntza zuzenak, enplegu babesturako laguntzak, prestakuntza-ekintzak, ekintzailetzarako ekintzak...), datuak sexuen arabera bereizita eskuragarri zeuden kasuetan. Horrez gain, azterketak 2015. eta 2016. urteak hartzen ditu barne, 2014an ezin izan baitzen generoaren arabera azterketa egiteko informaziorik bildu.
- **Ekintzailetzaren ikuspegitik, gizonen eta emakumeen parte-hartzea orekatua izan da, oro har,** Ekintzaileei Laguntzeko Programan; alabaina, gizon gehiagok hartu dute parte (% 69) gizarte-ekintzailetzatan.
- **Gazteen enpleguaren** esparruan, zenbait alde ikusi dira, programen arabera. Hala, gazteen parte-hartzea orekatua izan da **gazteen ekintzailetza** sustatzeko programetan (esaterako, Gaztenpresan), baita **gazteen talentua** bultzatzea xede dutenetan ere (esaterako, nazioartekotzeko beketan edo Global Training beketan). Aldiz, prestakuntza dualean gizonen parte-hartzea izan da nagusi (**% 78**); baliteke horren arrazoia izatea Lanbide Heziketan gizon gehiago egotea eta prestakuntza duala industriaren esparruetara dagoela bideratuta nagusiki.

Lehenengo lan-esperientziarako laguntzari dagokionez, emakumeen parte-hartzea nahiko txikia izan da zenbait programatan, hala nola Lehen Aukeran (% 30); beste programa batzuetan, ordea, **emakumeen presentzia handiagoa izan da**, esaterako, gazteei lan-munduan sartzen laguntzea xede duten **unibertsitateekiko eta Novia Salcedo fundazioarekiko hitzarmenetan (% 58).**

- **Orientaziorako** programetan, **gizonen parte-hartzea emakumeena baino pixka bat handiagoa** izan da (% 55 gizonak eta % 45 emakumeak).
- Enplegurako prestakuntzari dagokionez, **langabezia dauden emakumeek enplegurako prestakuntzaren arloko ekintzetan izan duten parte-hartzea (% 40), oro har, gizonena baino pixka bat baxuagoa izan da (% 60).** Alabaina, gizonen eta emakumeen presentzia orekatua izan da kontratatze konpromisodun prestakuntzaren programan eta lanean ari direnentzako prestakuntza-ekintzetan.
- **Lan- eta familia-bizitza uztartzeko** laguntzetan **emakumeen presentzia izan da nagusi (% 95).** Horrek agerian uzten du tradizionalki emakumeek baliatzen dituztela halako tresnak.
- **Lan-munduan sartzeko zailtasunak dituzten kolektiboentzako** trebakuntza- eta laguntza-programei dagokienez, **emakume eta gizonen parte-hartzea orekatua izan da oro har;** dena den, gizon gehiago egon dira Enplegu Zentro Berezietan (% 65), eta parte-hartze handiagoa izan dute desgaitasuna duten pertsonak kontratatzen laguntzeko ekintzetan (% 57). Laneratze-enpresetan, ordea, parte-hartzea orekatua izan da (% 52).



5. 2014-2016ko ENPLEGU PLANAREN BALANTZE OROKORRA



- 2014-2016ko Enplegu Plana **enpleguaren aldeko talka-plan** gisa egin zen, X. legealdiko Eusko Jaurlaritzak hartutako konpromisoari erantzuteko. Konpromiso horren arabera, lehenetasun gisa ezartzen zen lehendik zegoen enplegua defendatzea eta enplegu berriak sortzeko beharrezko baldintza eta estimuluak sortzea. Erantzun azkarra eman edo talka-planaren izaera eman nahi zitzaionez, zehaztutako plana operatiboa izan zen nagusiki; horregatik, bertako neurriak zehatzak eta errealistak dira, eta berehala neurtzeko moduko eragina dute.
- Eusko Jaurlaritzak 2014-2016ko Enplegu Plana abian jartzeko kalkulaturako aurrekontua 775 milioi eurokoa izan da, eta horri finantziazioaren eta inbertsio pribatuaren arloko beste 1.566 milioi euroko mobilizazio gehigarria gehitu behar zaio; horrenbestez, aldi honetarako aurreikusitako bitartekoak 2.341 milioi eurokoak ziren guztira. **Planaren exekuzio errealerako Eusko Jaurlaritzak aurreikusitako finantziazioaren % 85 erabili da, hots, 661 milioi euro; eta aurreikusitako baliabide pribatuen % 58 mobilizatu dira, alegia, 910 milioi euro. Horrek esan nahi du guztira 1.571 milioi baliabide publiko eta pribatuak erabili direla 2014-2016 aldian, eta horiei esker Urteko Ekintza Planetan aurreikusitako 92 ekimenetatik 87 gauzatu dira (aurreikusitako ekimenen % 95).**
- 2014-2016ko Enplegu Planaren bidez espero zen 32.000 enplegu sustatzea, 134.600 enpleguri eusteko laguntza ematea eta 23.000 gazteri beren lehenengo lan-esperientzia izateko aukera ematea. Urteko Ekintza Planen bidez abian jarritako ekimenen garapen- eta exekuzio-mailari esker, **sortutako enpleguan izandako eragina aurreikusitakoa baino handiagoa izan da (% 116) eta ia osorik bete da enpleguari bere horretan eusteko aurreikuspena (% 98); hain zuzen ere, 37.146 enplegu sortu dira eta bere horretan eutsi zaie 131.898 enpleguri.**
- Gazteentzako lehenengo lan-esperientziarako laguntzari dagokionez, lehen balorazioak adierazten du aurreikusitako gauzatze-emaitzen % 28 lortu direla; alabaina, kontuan izan behar da Lehen Aukera programaren ikuspegian eta planteamenduan egon den aldaketa. Horrek nolabait desitxuratu egin du lehen balantze orokor hau, eta Urteko Ekintza Planen banakako ebaluazioetara jo beharko dugu ikuspegi erreala izateko. Hain zuzen ere, **6.302 gazteri lagundu zaie beren lehenengo lan-esperientzia** izaten, **alegia aurreikusitakoen % 65i** (ikus 57. orrialdea puntu honi buruzko xehetasun gehiago izateko).
- Orokorrean esan daiteke, **oraindik egitekorik badago ere, 2014-2016ko Enplegu Planak enplegua sustatzen lagundu duela**, eta lan-munduan sartzen lagundu diela zailtasun handienak dituztenei, bereziki gazteei. Horrez gain, ETEak eta ekintzaitza babestu ditu, enpleguan eragin zuzena duten obra eta proiektuetarako inbertsio pribatua aktibatzen lagundu du eta enpleguaren arlora bideratutako erakundeen laguntza eta lankidetzak publiko-pribatua sustatu ditu. Bestalde, **neurri estrategiko eta kualitatiboak garatzeko beharra** hauteman da, enpleguaren esparruko politika berrien orientabide izan daitezen.



- Aurreko orrialdean aurreratu dugun moduan, 2014-2016ko Enplegu Plana operatiboa izan da nagusiki (“talka-plana”); horrenbestez, beharrezkotzat jotzen dugu **enpleguaren dimentsio estrategikoago bat agerian utziko duten alderdi kualitatiboak azpimarratzea**, datozen urteetan Euskadiko enplegu-politiken arloan jarraitu beharreko orientabide edo jarraibideak jasoz.
- Ildo horretan, **2020rako Enpleguaren Euskal Estrategiak**, 2016ko uztailan amaitutako enpleguari buruzko hausnarketa- eta adostasun-prozesu gisa, 2020rako enplegu-politika jakin batzuk ezartzeko oinarri partekatuak zehaztu zituen, betiere enplegua garapen pertsonalaren, gizarte-kohesioaren, garapen ekonomikoaren eta aberastasun-sorreraren elementu nagusi gisa hartuta, gizarte lehiakorra eta sozialki aurreratua lortzeko bidean.
- 2014-2016ko Enplegu Planaren balantzetik ondoriozta dezakegu, **etorkizuneko Enplegu Planari** begira, **dagoeneko identifikatuta dituen esparru nagusietan aurrera egiten jarraitzeaz gain** (ETEak eta Tokiko Garapena, Ekintzailatza, Gazteentzako Enplegua, Enplegurako Prestakuntza, Enplegu Inklusiboa eta Renove Birgaikuntza), **beste esparru kualitatiboago batzuk ere sartu behar direla, hala nola enpleguaren kalitatearen eta Euskal Enplegu Sistemaren hobekuntza.**
- Alde batetik, kalitate handiagoko enplegua eskainiko duen lan-merkatu baten alde egiteko beharra hauteman da; horretarako, behin-behinekotasuna eta lanaldi partzialak murriztu behar dira, eta adostasuna eta lankidetzak oinarri dituzten lan-harremanak babestu. Bestalde, egiaztatu da zerbitzu baliodunak emango dituen Enplegu Sistema bat behar dela, enpleguaren esparruan eragina duten politika guztiak barne hartuko dituen eta bai pertsonen bai enpresen beharrei erantzuteko zerbitzuak emango dituena. Etorkizuneko planean sartu behar da, halaber, **enplegu publikoari** dagokion esparrua. Enplegu publikoa finkatu egin behar da, administrazio publikoen berriztapenaren plangintza egoki bat oinarri hartuta, eta bertako belaunaldi-txandaketak ekarriko dituen aukerak aprobetxatu behar dira (bereziki gazteek), betiere gardentasunaren eta aukera-berdintasunaren printzipioak errespetatuz.
- Laburbilduz, **etorkizuneko Enplegu Planak uztartu behar lituzke, batetik, ikuspegi estrategiko eta kualitatiboa, eta, bestetik, enpleguaren arloko neurri zehatzak, hiru alderdi hauetan aurrera egitea ahalbidetuko dutenak: enplegu gehiago, enplegu hobea eta pertsona guztiei aukera ematen dien lan-merkatu bat.**

